

Правительство Республики Алтай

**СВОДНЫЙ ДОКЛАД
о результатах мониторинга по оценке
эффективности деятельности
органов местного самоуправления городского
округа и муниципальных районов
в Республике Алтай по итогам 2013 года**

**г. Горно-Алтайск
2014 г.**

СОДЕРЖАНИЕ

Введение	3
Общая характеристика Республики Алтай	4
Общая информация о городском округе и муниципальных районах в Республике Алтай	5
Раздел I. Результаты мониторинга эффективности деятельности органов местного самоуправления городского округа и муниципальных районов в Республике Алтай	7
Экономическое развитие	6
Развитие малого и среднего предпринимательства	6
Инвестиции	6
Сельское хозяйство	7
Дорожное хозяйство и транспорт	8
Доходы населения	10
Дошкольное образование	14
Общее и дополнительное образование	14
Культура	16
Физическая культура и спорт	18
Жилищное строительство и обеспечение граждан жильем	19
Жилищно-коммунальное хозяйство	20
Организация муниципального управления	21
Энергосбережение и повышение энергетической эффективности	22
Раздел II. Итоги социологических опросов населения	27
Раздел III. Результаты оценки эффективности деятельности органов местного самоуправления городского округа и муниципальных районов в Республике Алтай	34

Введение

Сводный доклад о результатах мониторинга эффективности деятельности органов местного самоуправления городского округа и муниципальных районов Республики Алтай (далее - Доклад) подготовлен в целях реализации Указа Президента Российской Федерации от 28 апреля 2008г. №607 «Об оценке эффективности деятельности органов местного самоуправления городских округов и муниципальных районов» (далее - Указ), положений Федерального закона от 6 октября 2003 г. № 131-ФЗ «Об общих принципах организации местного самоуправления в Российской Федерации».

В целях реализации данного Указа в республике приняты следующие нормативные правовые акты:

распоряжение Правительства Республики Алтай от 1 июля 2008 года №344-р «Об оценке эффективности деятельности органов исполнительной власти Республики Алтай и органов местного самоуправления муниципальных районов и городского округа в Республике Алтай»;

постановление Правительства Республики Алтай от 17 апреля 2013 года №103 «Об утверждении Порядка подготовки Сводного доклада Республики Алтай о результатах мониторинга эффективности деятельности органов местного самоуправления городского округа и муниципальных районов в Республике Алтай и признании утратившими силу некоторых постановлений Правительства Республики Алтай»;

Указ Главы Республики Алтай от 18 марта 2013 года №68-у «Об утверждении Порядка организации и проведения независимых опросов населения по оценке эффективности деятельности органов местного самоуправления городского округа и муниципальных районов в Республике Алтай»;

Указ Главы Республики Алтай от 17 апреля 2013 года №105-у «Об утверждении порядка предоставления грантов муниципальным образованиям в Республике Алтай в целях поощрения достижения наилучших значений показателей деятельности органов местного самоуправления городского округа и муниципальных районов»;

приказ Минэкономразвития РА от 18 декабря 2008 года №107-ОД «Об утверждении Методических рекомендации по заполнению формы показателей, необходимых для проведения оценки эффективности деятельности органов местного самоуправления городского округа и муниципальных районов в Республике Алтай».

Сводный доклад представляет собой анализ показателей для оценки эффективности деятельности органов местного самоуправления городского округа и муниципальных районов Республики Алтай за 2013 год.

В качестве исходных данных для проведения мониторинга эффективности деятельности органов местного самоуправления использовались официальные данные, представленные в Докладах глав муниципальных районов и городского округа Республики Алтай о достигнутых значениях показателей для оценки эффективности деятельности органов местного самоуправления городского округа и муниципальных районов в Республике Алтай за отчетный год и их планируемых значениях на 3-летний период (далее - доклады глав муниципальных

образований). Указанные доклады были подготовлены на основе статистических данных Алтайстата, ведомственной статистики, сформированной органами исполнительной власти Республики Алтай и результатов опросов населения.

Оценка эффективности деятельности органов местного самоуправления проведена по 11 муниципальным образованиям Республики Алтай, по показателям эффективности деятельности органов местного самоуправления городского округа и муниципальных районов.

Итоги оценки эффективности деятельности органов местного самоуправления городского округа и муниципальных районов Республики Алтай определены по 13 разделам: развитие малого и среднего предпринимательства, инвестиции, сельское хозяйство, дорожное хозяйство и транспорт, доходы населения, дошкольное образование, общее и дополнительное образование, культура, физическая культура и спорт, жилищное строительство и обеспечение граждан жильем, жилищно-коммунальное хозяйство, организация муниципального управления, энергосбережение и повышение энергетической эффективности.

В соответствии с Указом Главы Республики Алтай от 17 апреля 2013 года №105-у «Об утверждении порядка предоставления грантов муниципальным образованиям в Республике Алтай в целях поощрения достижения наилучших значений показателей деятельности органов местного самоуправления городского округа и муниципальных районов в Республике Алтай» по разделам «Дорожное хозяйство и транспорт», «Малое и среднее предпринимательство», «Инвестиции», «Образование», «Жилищно-коммунальное хозяйство», «Организация муниципального управления» был произведен расчет уровня эффективности, результативности и уровня оценки населением результатов деятельности органов местного самоуправления городского округа и муниципальных районов Республики Алтай.

Оценка эффективности деятельности органов местного самоуправления создает предпосылки для системного исследования результативности управления муниципальными образованиями, принятия решений и мер по дальнейшему совершенствованию муниципального управления, а также поощрения муниципальных образований, достигших наилучших значений показателей.

Общая характеристика Республики Алтай

Республика Алтай - регион с уникальным природным, рекреационным, гидроэнергетическим потенциалом, расположенный в центре Азиатского континента, на юге Западной Сибири между 490° и 520° северной широты, 830° и 890° восточной долготы. Входит в состав Сибирского федерального округа Российской Федерации.

Общая площадь - 92,9 тысячи квадратных километров (0,5% территории РФ). Протяженность территории с севера на юг - 360 километров, с запада на восток - 380 километров. В составе республики 10 административных районов и административный центр - город Горно-Алтайск с численностью жителей 60,8 тыс. человек. Расстояние от Москвы до Горно-Алтайска - 3641 км, до ближайшей железнодорожной станции - 96 км.

На юго-западе Республика Алтай имеет внешнюю границу с Республикой Казахстан (505 км), на юге- с Китайской народной республикой (55 км), на юго-востоке - с Монголией (290 км), а также внутренние границы с соседними регионами - республиками Тыва и Хакасия, Алтайским краем и Кемеровской областью.

Республика Алтай - горный регион с чрезвычайно живописным ландшафтом, на стыке нескольких государств, природных зон (сибирской тайги, казахских степей и полупустынь Монголии) и культурных миров.

Горный Алтай - самая высокая горная область в Сибири. Горы Алтая являются частью мирового водораздела и отделяют пустынные пространства Центральной Азии от северной степной и таежной частей. Свыше 80 процентов территории республики заняты горными хребтами, простирающимися, в основном, в широтном и северо-западном направлениях. Характерной является ступенчатость горной системы, выражающаяся в смене низкогорий среднегорьями, а последних - высокогорьями.

На территории Республики Алтай проживает 1,09% населения СФО. Численность постоянного населения Республики Алтай на 1 января 2013 года составила 210,995 тыс. человек.

Характерной особенностью республики является высокая доля населения, проживающего в сельской местности (71,3%), низкая плотность населения (2,2 чел./кв. км).

Коренной народ – алтайцы, занимают 30,6% в общей численности населения, из других национальностей: русские - 57,4%, казахи - 6%, прочие национальностей - 6%. Всего - более 70 национальностей.

Пять этнических групп (кумандинцы, теленгиты, тубалары, челканцы, шорцы), проживающих на территории Республики Алтай, включены в Единый перечень коренных малочисленных народов Российской Федерации.

В Республике Алтай законодательно установлены границы и наделены соответствующим статусом 103 муниципальных образований, в том числе 1 городской округ, 10 муниципальных районов, 92 сельских поселений. Административный центр республики – город Горно-Алтайск.

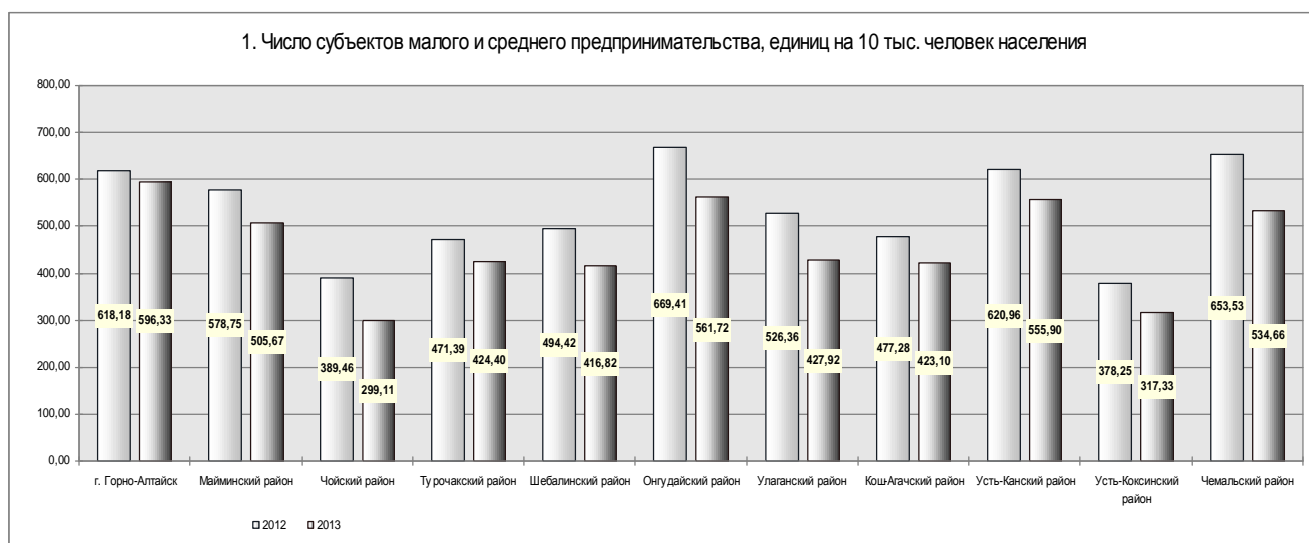
Общая информация о городском округе и муниципальных районах в Республике Алтай

Наименование МО	Среднегодовая численность постоянного населения в отчетном году, тыс. чел.	Административный центр МО	Информация о размещении докладов в сети «Интернет» (адрес официального сайта МО)
Город Горно-Алтайск	61,124	г. Горно-Алтайск	www.gornoaltaysk.ru/
Кош-Агачский район	18,459	с.Кош-Агач	www.koshagach.ru
Майминский район	29,723	с.Майма	www.maima-altai.ru
Онгудайский район	14,509	с.Онгудай	www.ongudai-ra.ru
Турочакский район	12,441	с.Турочак	www.turochak-altai.ru
Улаганский район	11,404	с.Улаган	улаган.рф
Усть-Канский район	14,535	с.Усть-Кан	www.moust-kan.ru
Усть-Коксинский район	16,891	с.Усть-Кокса	altay-ust-koksa.ru
Чемальский район	9,838	с.Чемал	www.chemal-altai.ru
Чойский район	8,492	с.Чоя	чойский-район.рф
Шебалинский район	13,579	с.Шебалино	www.shebalino-altai.ru
по Республике Алтай	210,995		www.gov.altai-republic.ru

РАЗДЕЛ I. РЕЗУЛЬТАТЫ МОНИТОРИНГА ЭФФЕКТИВНОСТИ ДЕЯТЕЛЬНОСТИ ОРГАНОВ МЕСТНОГО САМОУПРАВЛЕНИЯ ГОРОДСКОГО ОКРУГА И МУНИЦИПАЛЬНЫХ РАЙОНОВ В РЕСПУБЛИКЕ АЛТАЙ

Экономическое развитие.

Развитие малого и среднего предпринимательства. В республике особое внимание уделяется поддержке малого и среднего предпринимательства на государственном и муниципальном уровнях. Несмотря на государственную поддержку в отчетном 2013 году наблюдается снижение числа субъектов малого и среднего предпринимательства, что связано с увеличением страховых взносов.



Осуществить анализ по показателю – доля среднесписочной численности работников (без внешних совместителей) малых и средних предприятий в среднесписочной численности работников (без внешних совместителей) всех предприятий и организаций за отчетный период невозможно, так как показатель рассчитывается один раз в пять лет на основании данных сплошного наблюдения в соответствии с Федеральным законом от 24 июля 2007 года №209-ФЗ.

Несмотря на это, проведенный анализ показал, что темп развития малого и среднего предпринимательства в муниципальных образованиях не зависит напрямую от объема выделяемых бюджетных средств. В большей степени на развитие предпринимательской активности влияют соответствующие нормативные правовые акты и предпринимаемые органами местного самоуправления усилия по снижению административных барьеров.

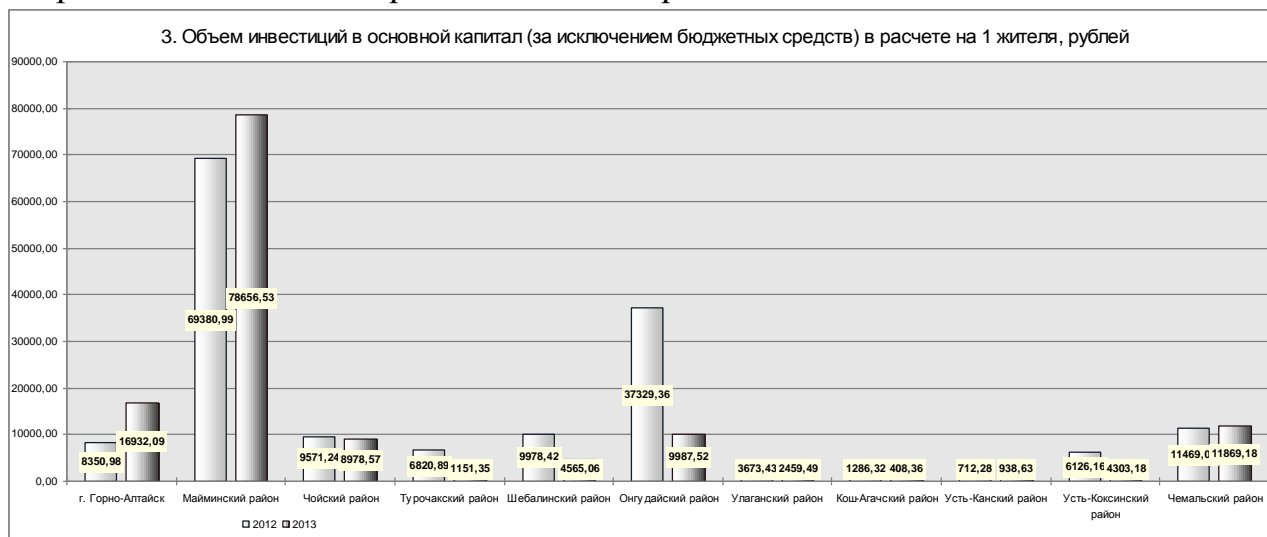
Инвестиции. В 2013 году объем инвестиций в основной капитал (за исключением бюджетных средств) в расчете на 1 жителя выросли в следующих муниципальных образованиях:

МО «Кош-Агачский район» - 264,7%;

МО «Улаганский район» - 192,2%;

МО «Чемальский район» - 161,8%.

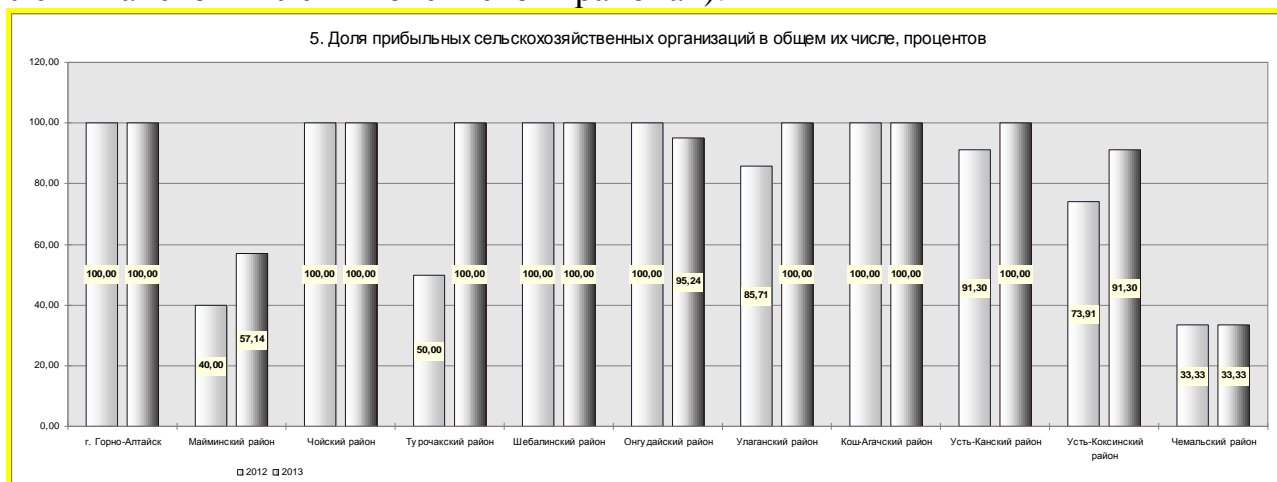
В остальных муниципальных образованиях наблюдается снижение данного показателя. Снижение показателя, в основном, связано с резким спадом в 2013 году в сравнении с 2012 годом объема частных инвестиций: в связи с сокращением численности субъектов малого предпринимательства и сокращением объемов промышленного производства.



В 2014-2016 гг. рост объемов инвестиций в основной капитал, за исключением бюджетных средств, ожидается за счет: продолжения строительства всепогодного спортивно-оздоровительного санаторно-туристского комплекса «Манжерок», строительства туристических объектов резидентами ОЭЗ ТРТ «Алтайская долина», реализации проекта по пилотному агротехнопарку, строительства каскада малых гидроэлектростанций на реке Чуя Улаганского района, строительства каскада малых гидроэлектростанций на реке Мульта Усть-Коксинского района, строительства многоквартирных жилых домов на территории г. Горно-Алтайска, комплексного освоения микрорайона «Катунский промузел», газификации региона.

Сельское хозяйство. Итоги 2013 года в сфере сельского хозяйства характеризуются повышением количества прибыльных крупных и средних сельскохозяйственных организаций.

В отчетном году в 5 муниципальных районах отмечается рост доли прибыльных сельскохозяйственных организаций (Майминском, Турочакском, Усть-Канском и Усть-Коксинском районах).

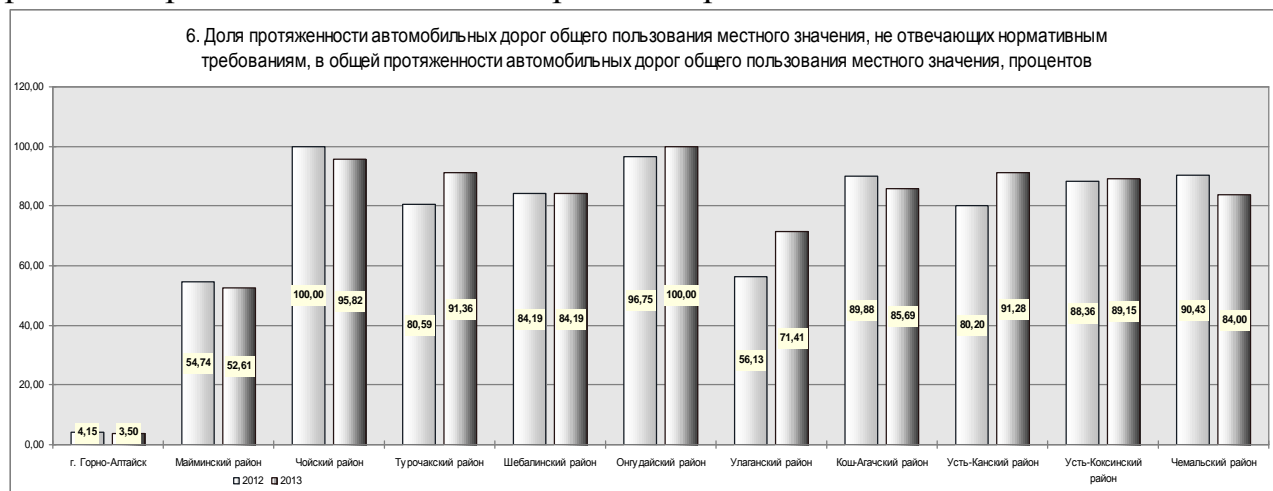


Снижения доли прибыльных сельскохозяйственных организаций в муниципальных районах за отчетный период не наблюдается.

Дорожное хозяйство и транспорт.

Оценка эффективности деятельности органов местного самоуправления в сфере «Дорожное хозяйство и транспорт» за 2013 год проведена по 2 показателям.

В целом по республике по показателю доля автомобильных дорог общего пользования местного значения, не отвечающих нормативным требованиям, в общей протяженности местных дорог в 2013 году составила 74,1%. Данный показатель вырос на 2% по сравнению с 2012 годом (примечание: рост данного показателя в 2012 году по сравнению с 2011 годом составил 21,9%). Рост данного показателя связан с тем, что финансовые средства в большей части выделяются на содержание автомобильных дорог местного значения. На ремонт дорог местного значения средства практически не выделяются.



В разрезе муниципальных образований доля протяженности автомобильных дорог общего пользования местного значения, не отвечающая нормативным требованиям, в общей протяженности автомобильных дорог общего пользования местного значения по сравнению с 2012 годом увеличилась в 5 муниципальных образованиях (Турочакском, Онгудайском, Улаганском, Усть-Канском, Усть-Коксинском районах) состояние подавляющего числа местных дорог находится в неудовлетворительном состоянии. Капитальные ремонты не осуществляются из-за недостатка средств в местном бюджете в связи с высокой стоимостью ремонтных работ.

Например: в Усть-Коксинском районе стоимость строительства дорог 1 км асфальтобетонного покрытия составляет около 20 000,0 тыс. руб.

Постановлением Правительства Республики Алтай от 16 сентября 2010 года № 198 «Об утверждении республиканской целевой программы «Развитие транспортной инфраструктуры Республики Алтай на 2011 - 2015 годы»» утвержден порядок по предоставлению субсидий из республиканского бюджета Республики Алтай на строительство, реконструкцию, капитальный ремонт, ремонт автомобильных дорог общего пользования местного значения. С реализацией данного Постановления темпы роста доли протяженности автомобильных дорог общего пользования местного значения, не отвечающая

нормативным требованиям, в общей протяженности автомобильных дорог общего пользования, значительно снизились по сравнению с предыдущим периодом.

Доля населения, проживающего в населенных пунктах, не имеющих регулярного автобусного и (или) железнодорожного сообщения с административным центром в муниципальных образованиях в 2013 году по сравнению с 2012 годом менялась разнонаправленно, но в целом продолжает сокращаться.



Незначительный рост данного показателя отмечен в трех муниципальных образованиях (Онгудайском, Кош-Агачском, Чемальском районах). Органами муниципальной власти ведется постоянный контроль транспортного сообщения в труднодоступных населенных пунктах муниципальных районов. В отношении таких населенных пунктов снижение показателя достигается за счет организации оказания услуг по пассажирским перевозкам индивидуальными предпринимателями. Так, администрациями МО «Усть-Коксинский район», «Усть-Канский район», «Шебалинский район», «Майминский район», «Город Горно-Алтайск» проведена работа по регулярному автобусному сообщению с административным центром муниципального района. Так 100% населения, проживающих в населенных пунктах имеют регулярное автобусное сообщение с административным центром. Данная услуга находит продвижение среди коммерческих структур.

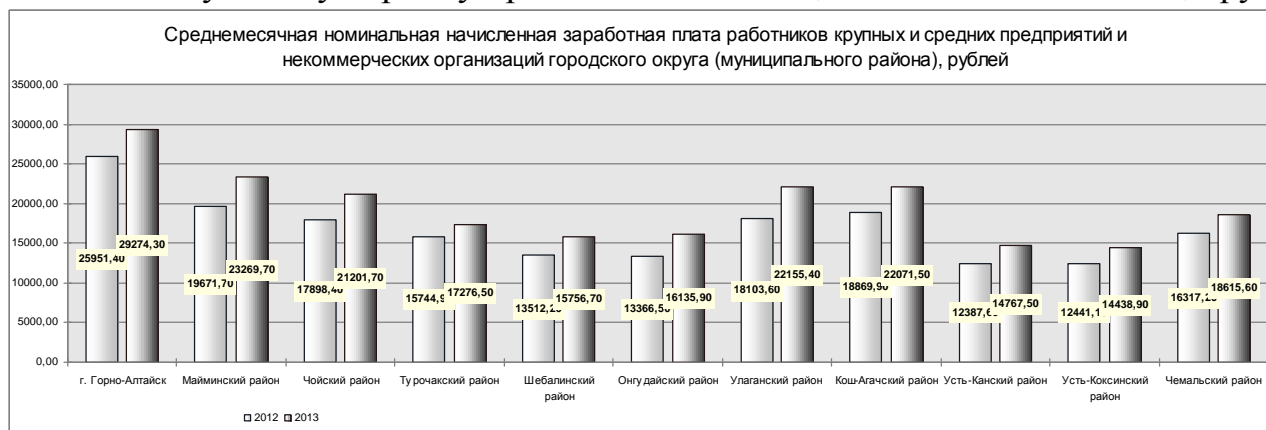
Вместе с тем, в 3 муниципальных образованиях (Чемальском, Ongудайском и Кош-Агачском районах) произошло незначительное увеличение доли населения, проживающего в населенных пунктах, не имеющих регулярного автобусного сообщения, что обусловлено закрытием нескольких маршрутов.

Для повышения эффективности деятельности органов местного самоуправления городского округа и муниципальных районов Республики Алтай в сфере развития дорожного хозяйства и транспорта необходимо:

- *провести инвентаризацию автомобильных дорог общего пользования местного значения во всех населенных пунктах, для определения протяженности дорог уличной сети, внутрихозяйственных дорог с целью их оформления и постановки на баланс в ОМСУ;*

- *предусмотреть бюджетные ассигнования на цели модернизации, реконструкции, технического обслуживания, а также сохранения и развития сети автомобильных дорог общего пользования.*

Доходы населения. В целом в сфере оплаты труда в Республике Алтай продолжается тенденция роста начисленной номинальной и реальной заработной платы, так среднемесячная номинальная начисленная заработная плата работников крупных и средних предприятий и некоммерческих организаций городского округа (муниципального района) за 2013 год возросла к соответствующему периоду прошлого года на 14,5 % и составила 23073,2 руб.



Среднемесячная заработная плата в республике обеспечивает 3,2 (в 2012 году – 3,3) величины прожиточного минимума населения в трудоспособном возрасте (за 4 квартал 2013 года - 7300 руб.).

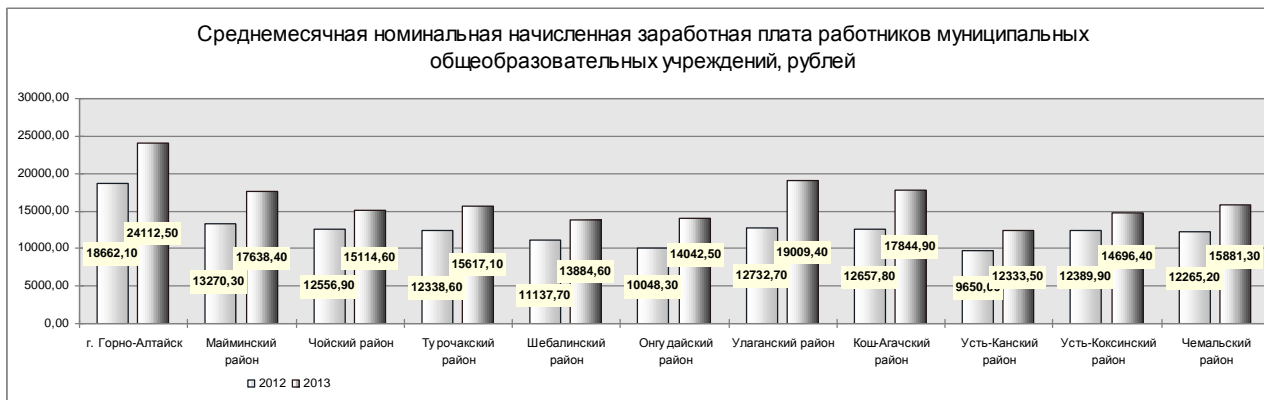
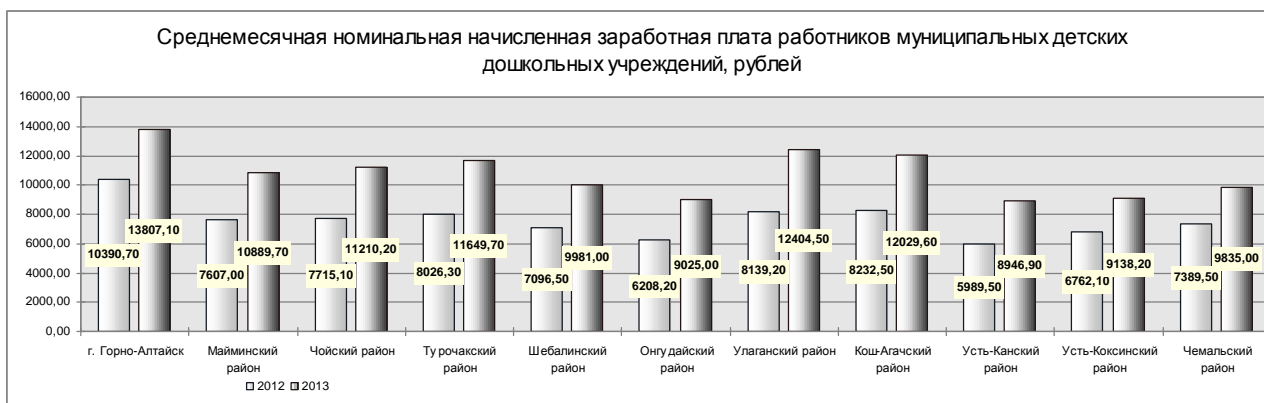
Сохраняется довольно значительная дифференциация заработной платы между районами республики.

По итогам 2013 года в 9 районах республики (в 2012 году в 10 районах) заработная плата сложилась ниже среднереспубликанского значения, выше среднего значения по республике наблюдается заработная плата в МО «г. Горно-Алтайск» и МО Майминский район.

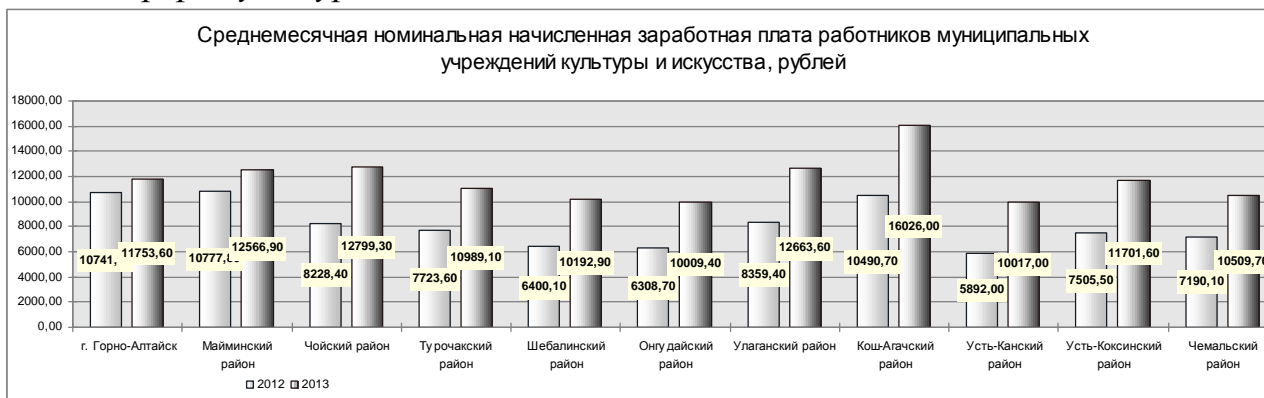
По-прежнему, лидером по уровню заработной платы является МО «г. Горно-Алтайск» (29321,1 руб.), на втором месте – Майминский район (23317 руб.), на третьем – Улаганский район (23317 руб.). Ситуация по данному показателю не меняется в течение нескольких лет.

По состоянию на 1 января 2014 года в Республике Алтай 4 организации имели задолженность по заработной плате перед 142 работниками в объеме 8521 тыс. рублей (на 1 января 2012 года - 1736 тыс. рублей). В бюджетной сфере задолженность по заработной плате отсутствует.

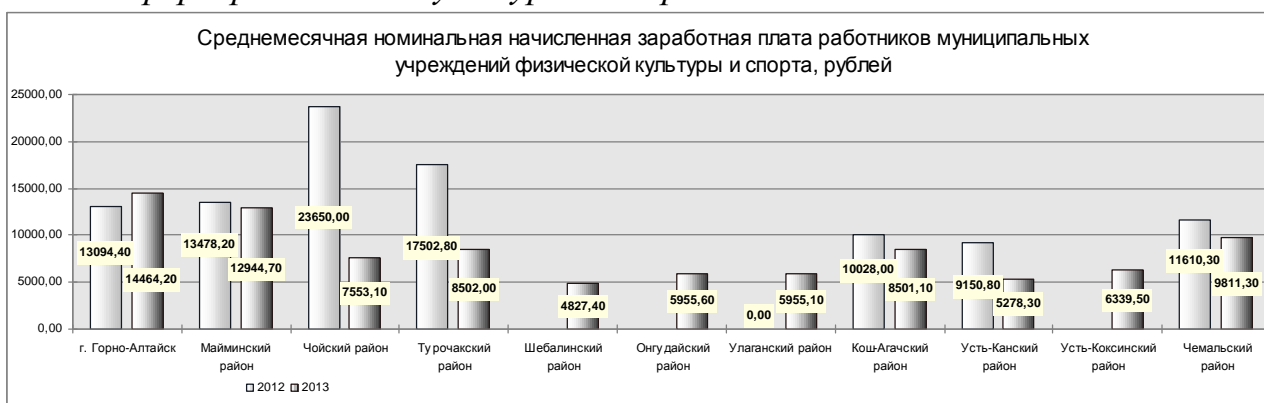
Оплата труда (справочно) составляет:
в сфере образования:



в сфере культуры:



в сфере физической культуры и спорта:



Проведенный анализ показал, что уровень заработной платы в муниципальных образованиях во многом зависит как от структуры экономики, так и ресурсного потенциала территорий.

Средняя заработная плата как бюджетной сферы, так и работников реального сектора экономики, продолжает расти и это свидетельствует о повышении благосостояния населения.

В целях реализации Указа президента Российской Федерации от 07.05.2012 года № 597 «О мероприятиях по реализации государственной социальной политики» в 2013 году в Республике Алтай было проведено ряд мероприятий направленных на повышение заработной платы отдельных категорий работников системы образования.

в сфере общего образования:

С 1 января 2013 года на 20 процентов произошло повышение заработной платы педагогическим работникам общеобразовательных учреждений.

- среднемесячная заработная плата работников муниципальных общеобразовательных учреждений в среднем увеличилась по сравнению с 2012 годом в 2013 году от 12975,0 руб. до 16789 руб.;

Муниципальные образования	Номинальная начисленная заработная плата работников общеобразовательных учреждений, в рублях		Увеличение в 2013 году по сравнению с 2012 годом в	
	2012 год	2013 год	рублей	%
г. Горно-Алтайск	18662,1	24112,5	+5450,4	29,21
Майминский район	13270,3	17638,4	+4368,1	32,92
Чойский район	12556,9	15114,6	+2557,7	20,37
Турочакский район	12338,6	15617,1	+3278,5	26,57
Шебалинский район	11137,7	13884,6	+2746,9	24,66
Онгудайский район	10048,3	14042,5	+3994,2	39,75
Улаганский район	12732,7	19009,4	+6276,7	49,30
Кош-Агачский район	12657,8	17844,9	+5187,1	40,98
Усть-Канский район	9650,0	12333,5	+2683,5	27,81
Усть-Коксинский район	12389,9	14696,4	+2304,5	18,62
Чемальский район	12265,2	15881,3	+3616,1	29,48
Средняя номинальная заработная плата работников общеобразовательных учреждений	12975,0	16789,0	+3814,0	29,40

- среднемесячная заработная плата учителей муниципальных общеобразовательных учреждений увеличена по сравнению с 2012 годом в 2013 году от 16274 руб. до 21492,2 руб.

Муниципальные образования	Номинальная начисленная заработная плата учителей общеобразовательных учреждений, в рублях		Увеличение в 2013 году по сравнению с 2012 годом в	
	2012 год	2013 год	Руб.	%
г. Горно-Алтайск	17438,0	26296,5	+8858,5	50,80
Майминский район	17706,0	21926,35	+4220,35	23,84
Чойский район	14373,0	19092,75	+4917,75	32,84
Турочакский район	15696,0	19624,26	+3928,26	25,03
Шебалинский район	15803,0	18394,75	+2591,75	16,40
Онгудайский район	14466,98	20841,77	+6374,79	44,06
Улаганский район	17220,56	23074,54	+5853,98	33,99
Кош-Агачский район	16516,4	24520,15	+8003,75	48,46
Усть-Канский район	14615,0	17408,6	+2793,6	19,11
Усть-Коксинский район	15012,8	18276,12	+3263,32	21,74
Чемальский район	13063,12	15768,17	+2705,05	20,71
Средняя номинальная заработная плата учителей общеобразовательных учреждений	16274	21492,2	+5218,2	32,1

в сфере дошкольного образования.:

С 1 января 2013 года на 35 процентов, с 1 апреля 2013 года на 33% произошло повышение заработной платы педагогическим работникам дошкольных образовательных учреждений.

- среднемесячная заработная плата педагогических работников по муниципальным дошкольным образовательным учреждениям увеличена по сравнению с 2012 годом в 2013 году от 7596,06руб. до 10810,63 руб.

Муниципальные образования	Номинальная начисленная заработная плата работников ДОУ		Увеличение в 2013 году по сравнению с 2012 годом	
	2012 год	2013 год	рублей	%
г. Горно-Алтайск	10390,700	13807,100	+3416,4	32,9
Майминский район	7607,0	10889,7	+3282,7	43,2
Чойский район	7715,1	11210,2	+3495,1	45,3
Турочакский район	8026,3	11649,7	+3623,4	45,2
Шебалинский район	7096,5	9981,0	+2884,5	40,7
Онгудайский район	6208,2	9025,0	+2816,8	45,4
Улаганский район	8139,2	12404,5	+4265,3	52,4
Кош-Агачский район	8232,5	12029,6	+3797,1	46,1
Усть-Канский район	5989,5	8946,9	+2957,4	49,4
Усть-Коксинский район	6762,1	9138,2	+2376,1	35,1
Чемальский район	7389,5	9835,0	+2445,5	33,1
Средняя номинальная заработная плата работников дошкольных учреждений	7596,06	10810,63	+3214,57	42,3

Дошкольное образование.

Система муниципального дошкольного образования в Республике Алтай в 2013 году представлена 230 учреждениями, предоставляющими услуги по дошкольному образованию, которые включают в себя 39 дошкольных образовательных учреждений, 119 обособленные структурные подразделения (филиалы) общеобразовательного учреждения, 72 общеобразовательное учреждение имеющие подразделения (группы) дошкольного образования (ГКП) при общеобразовательных учреждениях.

В 2013 году практически во всех муниципальных образованиях Республики Алтай, участвующих в оценке, произошло увеличение доли детей в возрасте от 1 до 6 лет, получающих дошкольную образовательную услугу в МОУ во всех муниципальных образованиях. Максимальная доля детей в возрасте от 1 до 6 лет, получающих дошкольную образовательную услугу в МОУ сложилась в Шебалинском районе – 65,394%, Усть-Коксинском районе – 54,808% и Онгудайском районе – 54,781%, Чойском районе 55,917%, а минимальная доля детей - в Кош-Агачском районе 31,916%, в Улаганском районе 32,532%.

Доля детей в возрасте от 1 до 6 лет, состоящая на учете для определения в муниципальные дошкольные образовательные учреждения, в общей численности детей в возрасте 1-6 лет в целом по республике составила 36,016% или 8788 человек (2012г.- 8385 чел.). Рост данного показателя связан с увеличением численности детей данного возраста в связи с демографической ситуацией в Республике Алтай. Наименьшая доля детей, состоящая на учете для определения в муниципальные дошкольные образовательные учреждения зарегистрирована в Чойском (13,572%) и Турочакском (16,915%), Улаганском (12,837%) районах. Наихудшая ситуация наблюдается в Майминском районе – 56,652% и г.Горно-Алтайске – 60,474%.

Доля муниципальных дошкольных образовательных учреждений, здания которых находятся в аварийном состоянии или требуют капитального ремонта установлено в Чойском районе – 28,571%, г. Горно-Алтайске – 13,333%, в Майминском районе – 6,667% и в Турочакском районе – 9,524%.

Общее и дополнительное образование.

Оценка эффективности деятельности органов местного самоуправления по разделу «Образование» проведена по 8 показателям, характеризующим уровень качества образовательного процесса, а также качества предоставляемых образовательных услуг.

Система общего образования муниципальных образований Республики Алтай представлена 140 общеобразовательными организациями (без вечерних (сменных) общеобразовательных организаций и 35 структурными подразделениями (филиалов) общеобразовательных организаций (без вечерних (сменных) общеобразовательных организаций).

Доля выпускников муниципальных общеобразовательных учреждений, сдавших единый государственный экзамен по русскому языку и математике, в общей численности выпускников общеобразовательных муниципальных

учреждений, сдававших единый государственный экзамен по данным предметам, в среднем по республике составил 92,2% (2012 г.- 92,5%). Показатель отражает долю выпускников, набравших по результатам каждого экзамена итоговой аттестации, сданного ими в форме ЕГЭ, количество баллов не ниже минимального количества баллов, необходимого для получения отметки «удовлетворительно», в общем числе выпускников, итоговая аттестация которых проводилась в форме ЕГЭ. Данный показатель является одним из индикаторов степени усвоения выпускниками образовательных программ, а также качества предоставляемых образовательных услуг.

В отчетном году участвовали в ЕГЭ 1153 выпускника (2012 г. – 1396) выпускников 11 классов муниципальных общеобразовательных учреждений, сдали ЕГЭ 92,2% . Численность обучающихся муниципальных общеобразовательных учреждений, окончивших 11 класс (окончили с аттестатом о среднем (полном) общем образовании 1153 человека.

Наилучший показатель успеваемости показал Усть-Коксинский район, где процент выпускников, сдавших ЕГЭ по русскому языку и математике составил 98,275%, самый низкий показатель в Чойском районе – 68,966 %.

Максимальная доля выпускников МОУ, не получивших аттестат о среднем (полном) образовании отмечены в Чойском (31,034%) и Чемальском районах (18,182%).

Доля выпускников муниципальных общеобразовательных учреждений, сдавших ЕГЭ по русскому языку и математике, в общей численности выпускников муниципальных общеобразовательных учреждений, сдавших ЕГЭ по данным предметам, %

Муниципальные образования	Доля выпускников муниципальных общеобразовательных учреждений, сдавших единый государственный экзамен по русскому языку и математике в общей численности выпускников, сдавших единый государственный экзамен, %	
	2012 год	2013 год
г. Горно-Алтайск	94,770	94,395
Майминский район	96,880	96,590
Чойский район	90,566	68,966
Турочакский район	86,842	95,714
Шебалинский район	91,100	93,506
Онгудайский район	98,640	95,200
Улаганский район	86,320	97,701
Кош-Агачский район	82,291	96,535
Усть-Канский район	88,535	95,876
Усть-Коксинский район	97,630	98,275
Чемальский район	81,818	81,818
Итого в среднем по муниципальным общеобразовательным учреждениям	92,490	92,234

В результате мониторинга можно сказать, что год за годом во многих муниципальных образованиях наблюдается рост доли выпускников общеобразовательных учреждений сдавших единый государственный экзамен.

Муниципальные образовательные учреждения, здания которых находятся в аварийном состоянии или требуют капитального ремонта наблюдаются во всех муниципальных образованиях, кроме Шебалинского района. Так, наибольшая доля зданий требующих капитального ремонта зафиксирована в Турочакском (133,333%), Усть-Канском (50,0%), Майминском (37,5%) и Усть-Коксинском (55,0%), Онгудайском (42,857%) районах, а также в г. Горно-Алтайске (45,455 %).

Система муниципального дополнительного образования в Республике Алтай в 2013 году представлена 23 муниципальными учреждениями дополнительного образования детей и 1327 кружками в муниципальных общеобразовательных учреждениях.

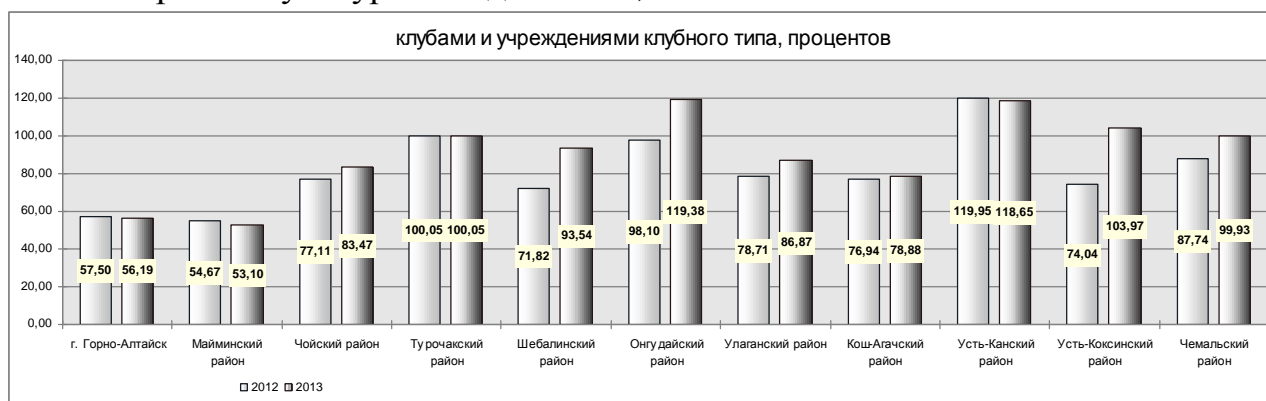
Дополнительное образование детей дает реальную возможность выбора своего пути в жизни, именно оно позволяет создавать оптимальные условия для развития творческой мотивации детей, включение их в художественную, патриотическую, историко-краеведческую и иную деятельность. Дети принимают участие и становятся победителями в районных и республиканских предметных олимпиадах, слетах, конкурсах, спортивных соревнованиях.

Так, наибольшие значения показателя доли детей в возрасте от 5 до 18 лет, получающих услуги по дополнительному образованию в организациях различной организационно-правовой формы и формы собственности достигнуты в Шебалинском (79,373%), Онгудайском (76,179%), Усть-Коксинском (61,803%) и Чойском (77,233%) районах, наименьшее – в Майминском (54,398%), Турочакском (45,301%), Усть-Канском (53,884%) и Чемальском (59,119%) районах, а также г. Горно-Алтайске (36,488%).

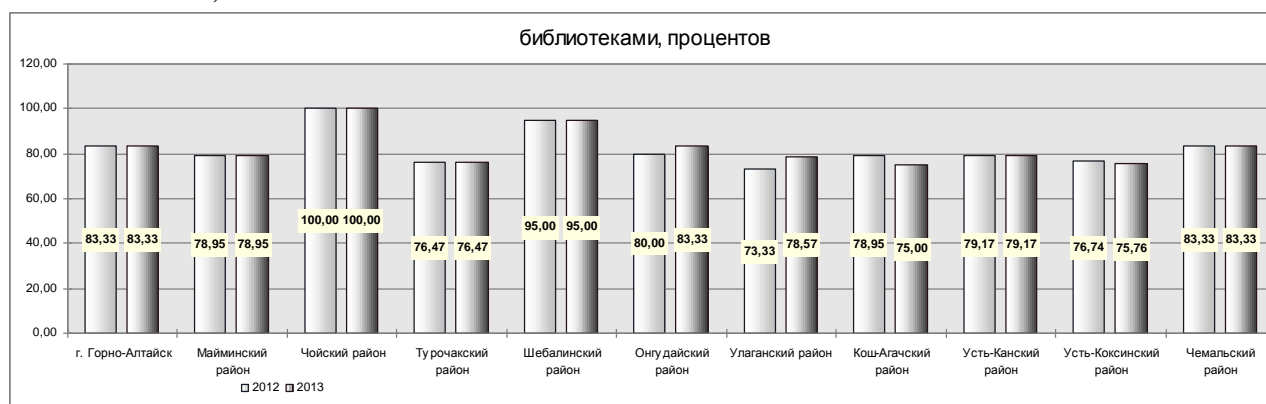
Культура.

В результате мониторинга оценки ОМСУ в сфере культуры можно сделать следующий вывод: уровень фактической обеспеченности учреждениями культуры от нормативной потребности составляет:

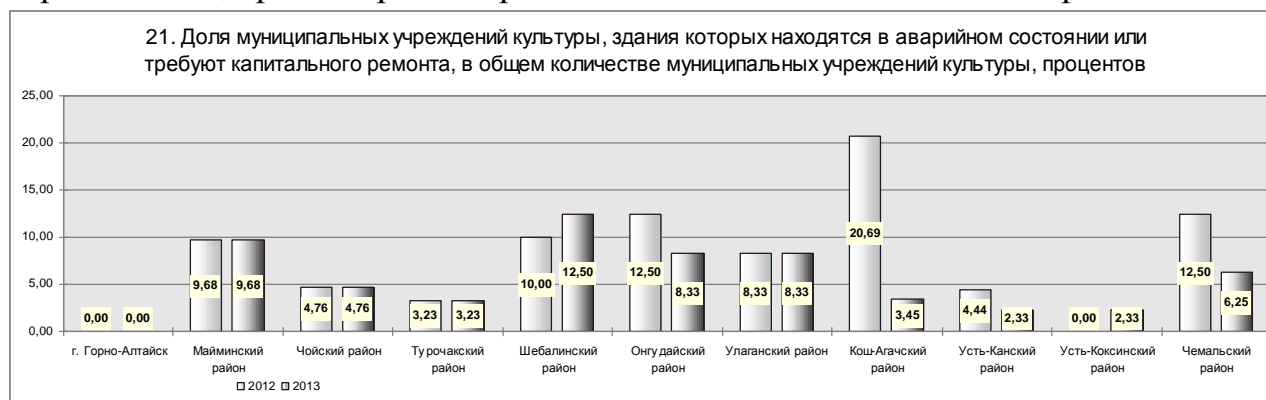
- клубами и учреждениями клубного типа 88,3%;
- библиотеками – 81,5 %;
- парками культуры и отдыха - 50,0 %.



Полностью обеспечены клубами пять Муниципальных образований - Турочакский район, Чемальский, Онгудайский, Усть-Канский и Усть-Коксинский районы. Наибольшее отклонение по фактическому обеспечению зрительских мест в клубах по Майминскому району – 53,1%, по городу Горно-Алтайск – 56,2%.



Доля муниципальных учреждений культуры, здания которых находятся в аварийном состоянии или требуют ремонта, в общем количестве муниципальных учреждений культуры наблюдается во всех муниципальных образованиях, кроме города Горно-Алтайска и Усть-Коксинского района.



По нормативной потребности количество библиотек соответствует фактической обеспеченности только в одном муниципальном образовании «Чойский район», в остальных муниципальных образованиях от 75 до 95 процентов.

Согласно нормативной потребности наличие парков культуры и отдыха должно быть в двух муниципальных образованиях Майминском районе и г.Горно-Алтайске, фактическое наличие только в г.Горно-Алтайске в связи с чем обеспеченность составляет 50%, в 2014 году планируется открытие одного парка культуры и отдыха в Майминском районе.

Достижение 100 %-ой обеспеченности учреждениями культуры и искусства в муниципальных районах республики в настоящее время проблематично, в связи с ограниченными возможностями республиканского бюджета, в частности отсутствие финансовых вложений в строительство новых объектов.

Общее количество объектов культурного наследия, находящихся в муниципальной собственности зарегистрированы в трех муниципальных образованиях - Чемальский район, Усть-Коксинский район и г.Горно-Алтайске

всего объектов - 11 единиц. Объекты культурного наследия, находящихся в муниципальной собственности и требующих консервации или реставрации в муниципальных образованиях не имеются.

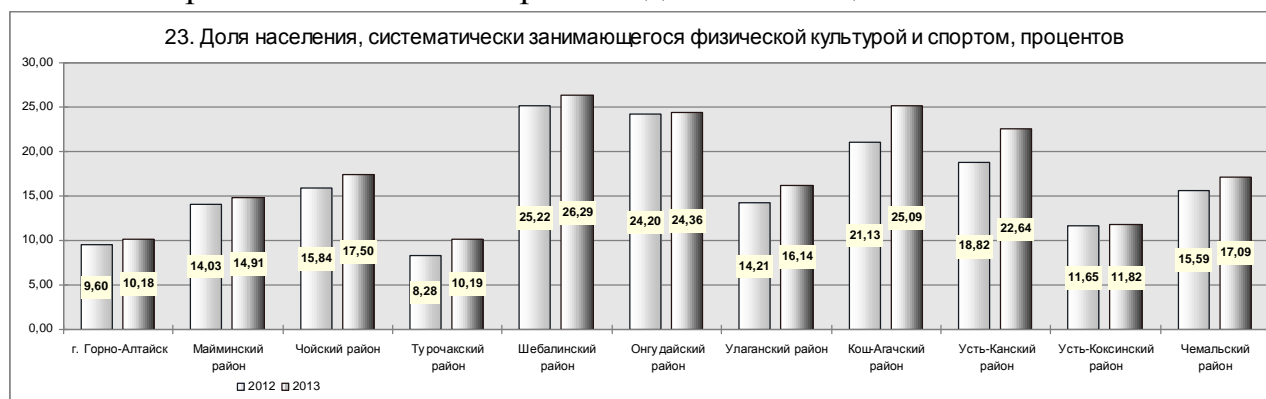
Среднемесячная номинальная начисленная заработная плата работников муниципальных учреждений культуры и искусства в среднем по республике составил 11748,1 рублей, соотношение к среднемесячной заработной плате по Республике Алтай за 2013 год составил 57,1%, в связи с реализацией Указа Президента Российской Федерации от 07.05.2012 года № 597, распоряжения Правительства Республики Алтай от 19 апреля 2013 года №257-р «Об утверждении плана мероприятий («дорожной карты») «Изменения в отраслях социальной сферы, направленные на повышение эффективности сферы культуры Республики Алтай» в 2013 году соотношение средней заработной платы работников учреждений культуры от средней заработной платы в регионе должна была составить 56,1 %, или 11 543 рублей (при заработной плате в регионе 20 575 рублей).

Размер среднемесячной номинальной начисленной заработной платы работников муниципальных учреждений культуры и искусства в 2014 году составит 14655,7 рублей, темп роста по отношению к 2013 году составил – 144,2%., в связи с тем, что на повышение заработной платы в 2013 году из республиканского бюджета РА было выделено 32 448,8 тыс. рублей, в том числе для республиканских учреждений - 11 231,6 тыс. руб., для муниципальных учреждений культуры - 21 217,2 тыс. рублей.

В 2014 году средняя заработная плата работников учреждений культуры в соответствии с «Дорожной картой» должна составить 64,9 % от средней заработной платы по региону. При прогнозной средней заработной плате по региону 22 582,0 руб. предварительная средняя заработная плата работников учреждений культуры должна составить 14 655,7 рублей в 2015 году – 18075,7 рублей и в 2016 году 22059,3 рублей.

Физическая культура и спорт.

Деятельность органов местного самоуправления городского округа и муниципальных районов в области физической культуры и спорта направлена на удовлетворение потребностей жителей муниципальных образований в сфере физической культуры и спорта, а также на организацию активного досуга всех категорий населения, пропаганду здорового образа жизни, проведение массовых просветительских и пропагандистских акций.



Одной из основных причин низкого процента охвата населения занятиями физкультуры и спорта в муниципальных образованиях является недостаточная обеспеченность спортивными сооружениями.

В 2013 году завершена реконструкция стадиона «Спартак» в г. Горно-Алтайск. С 2014 года ожидается рост уровня вовлеченности населения в занятия физической культурой и спортом за счет организации спортивной массовой и оздоровительной работы, работы ДЮСШ и секций, строительства и реконструкции спортивных сооружений.

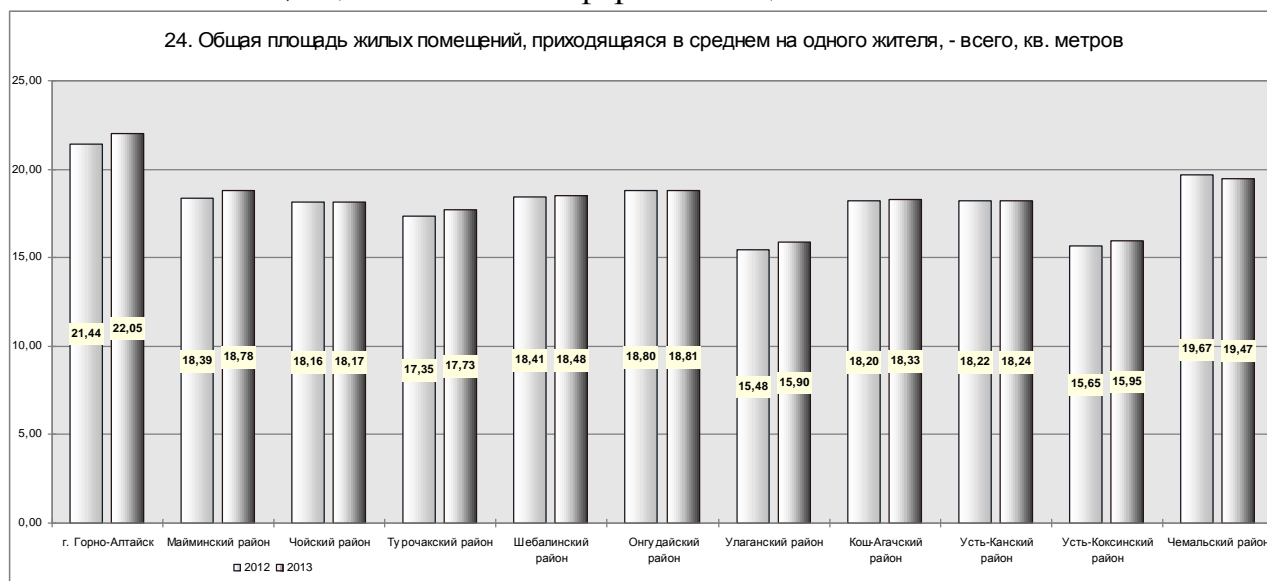
Жилищное строительство и обеспечение граждан жильем.

Жилищная проблема в Республике Алтай является одной из наиболее острых социальных проблем. Состояние жилищного сектора в республике характеризуется недостаточным уровнем обеспеченности населения жильем при низком уровне благоустройства жилищного фонда и значительном износе коммунальной инфраструктуры.

В целом по республике, за период с января по декабрь 2013 г. было введено 752 здания общей площадью 89 676 кв. метров. Наибольшее значение по данному показателю отмечено в г. Горно-Алтайске, где общая площадь жилых помещений, введенных в действие за год составила 37 452 кв.м, что на 22% больше по сравнению с 2012 годом (30 689 кв.м). В 2013 году были введены следующие многоквартирные жилые дома: по ул. Строителей 2/1, ул. Заринская 33, пр. Коммунистический 194/1, пр. Коммунистический 159/1, ул. Карьерна корпус 1,2,3,4 микрорайон «Алгаир – 2» с. Майма, ул. Березовая роща, 1 многоквартирный дом в Чемальском районе с. Толгоек.

Оценка эффективности деятельности органов местного самоуправления в сфере жилищного строительства за 2013 год проведена по 3 показателям.

Следует отметить, что позитивная динамика наблюдалась практически по всем показателям, оцениваемым в сфере жилищной политики.

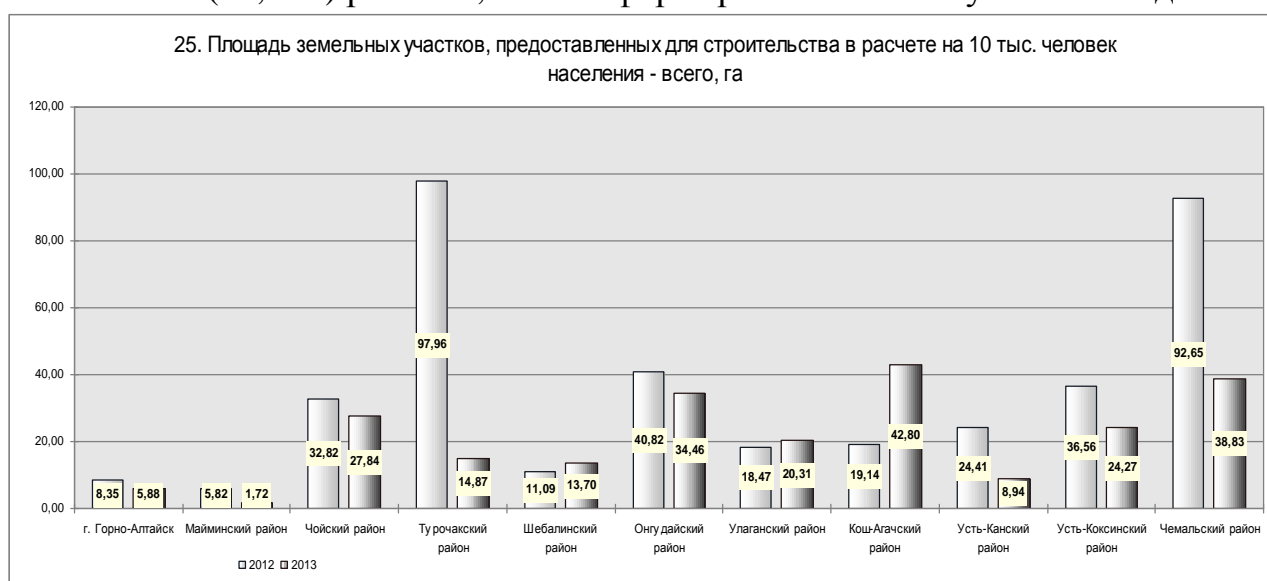


В среднем по республике общая площадь жилых помещений, приходящаяся на одного жителя составляет 19,3 кв. м на одного человека, выше в г. Горно-Алтайске - 22 кв.м., Чемальском районе – 19,5 кв.м.,

наименьшее значение показателя зафиксировано в Усть-Коксинском и Улаганском районах (15,9 кв.м.).

Общая площадь, введенная в действие за год в среднем по республике составляет – 0,42 кв.м на одного человека, выше среднего отмечены в 4 муниципальных образованиях: г. Горно-Алтайске - (0,61 кв. м), Майминском районе (0,82 кв.м.), Кош-Агачском районе (0,42 кв.м.), Чемальском районе (0,54 кв.м.). Наименьшее значение показателя зарегистрировано в Улаганском районе - 0,087 кв.м.

В 2013 году площадь земельных участков, предоставленных для ИЖС составила в целом по республике составляет 188,07 га, высокие показатели по предоставлению земельных участков для ИЖС наблюдаются в Чойском (26,26 га), Улаганском (20,3 га), Кош-Агачском (39,5 га), Усть-Коксинском (23,7 га) и Чемальском (38,6 га) районах, за счет формирования новых участков под ИЖС.



Снижение данного показателя в некоторых муниципальных образованиях обусловлено тем, что нет новых сформированных земельных участков, которые могут быть предоставлены для комплексного освоения в целях жилищного строительства и для индивидуального жилищного строительства.

Основными причинами, сдерживающими рост объемов ввода в эксплуатацию жилья, являются:

-ограниченные возможности финансирования жилищного строительства из государственных и муниципальных бюджетов;

-недоступность кредитных ресурсов из-за высоких процентных ставок для большинства граждан и юридических лиц;

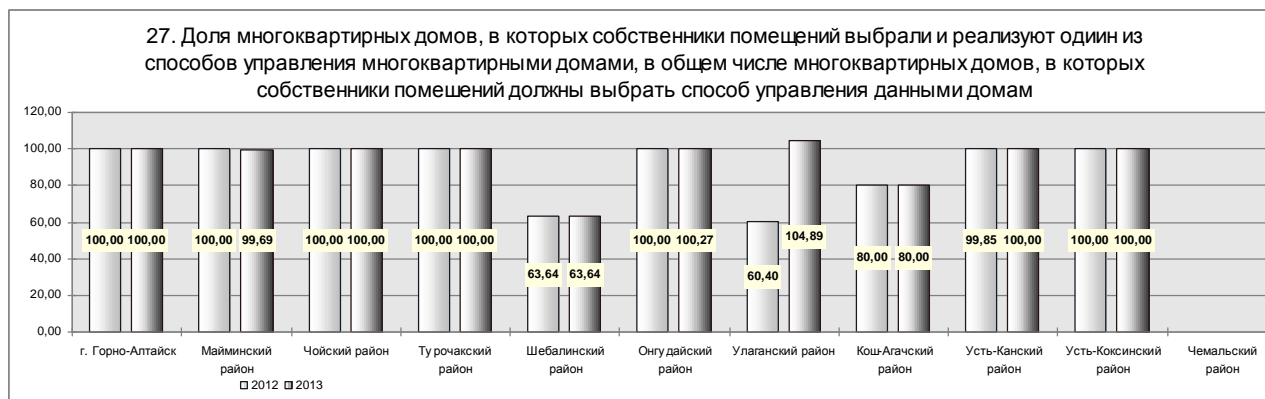
-недостаток площадок, обустроенных инженерными коммуникациями;

-несовершенство существующей системы градорегулирования и землепользования, которая не стимулирует привлечение частных инвестиций в жилищное строительство.

Жилищно-коммунальное хозяйство.

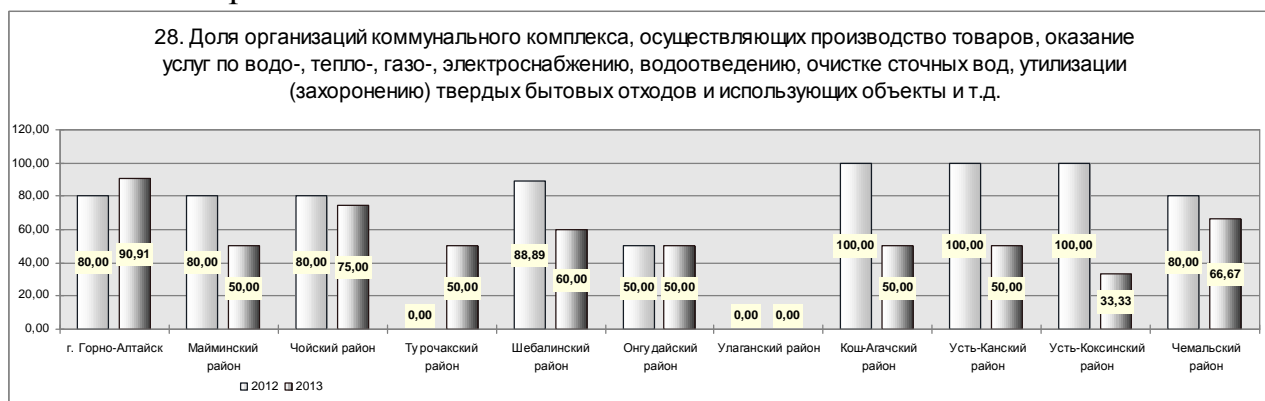
Доля многоквартирных домов, в которых собственники помещений выбрали и реализуют один из способов управления многоквартирными домами, в общем числе многоквартирных домов, в которых собственники помещений

должны выбрать способ управления данными домами, за 2013 год по Республике Алтай составляет 94,8%. В дальнейшем планируется увеличить показатель до 95%.



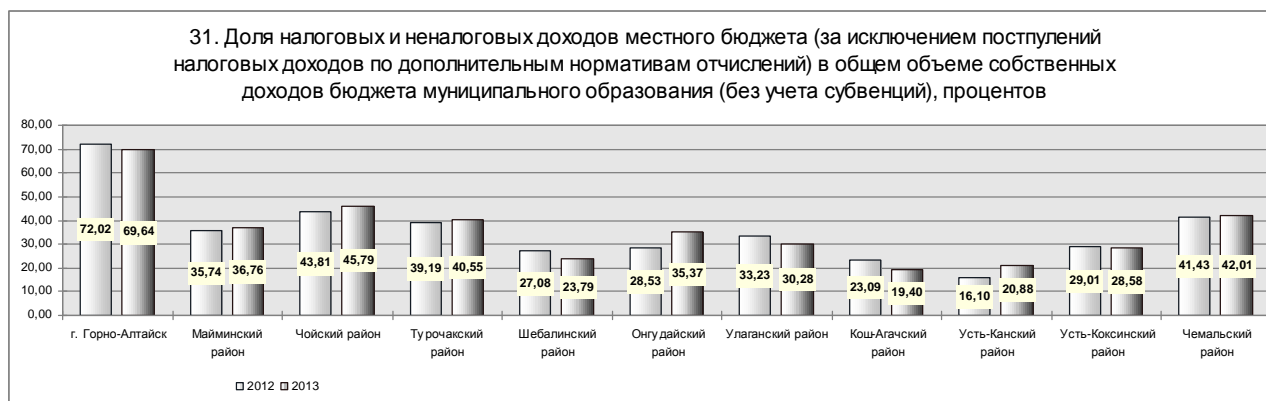
Максимальные значения по данному показателю сложились в г.Горно-Алтайске, Майминском, Чойском, Турочакском,и Усть-Коксинском районах – 100%, а минимальное - в Чемальском районе (0%).

Наиболее высокая доля организаций коммунального комплекса, осуществляющих производство товаров, оказание услуг по водо-, тепло-, газо-, энергоснабжению, водоотведению, очистке сточных вод, утилизации (захоронению) твёрдых бытовых отходов и использующих объекты коммунальной инфраструктуры на праве частной собственности, по договору аренды или концессии, участие субъекта Российской Федерации и (или) городского округа (муниципального района) в уставном капитале которых составляет не более 25 процентов, от общего числа организаций коммунального комплекса, осуществляющих свою деятельность на территории городского округа (муниципального района) зарегистрирована в Горно-Алтайске – 90,9%, Чойском районе - 75 %, Чемальском районе – 66,6 %, наихудший показатель - в Улаганском районе – 0% .

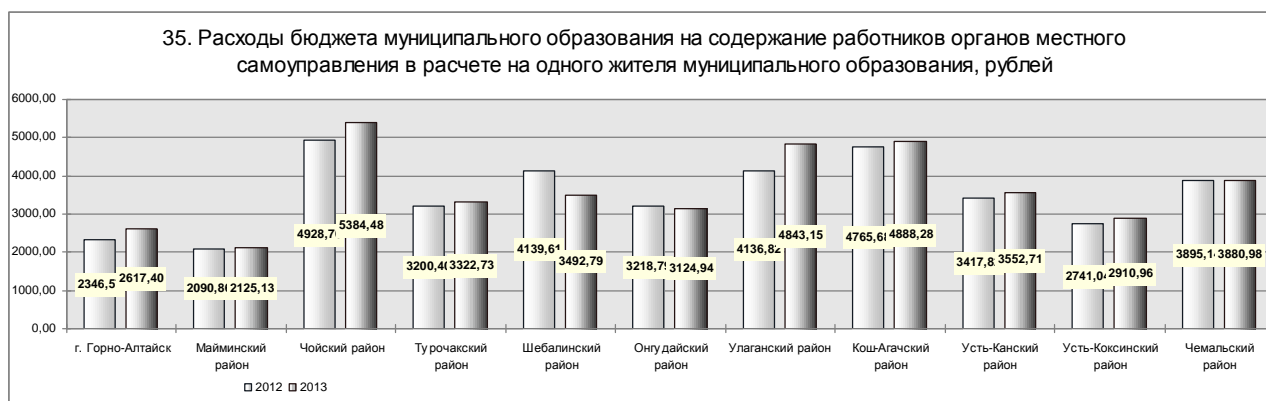


Организация муниципального управления.

Анализ показателей в сфере организации муниципального управления характеризуется следующими результатами.



По итогам 2013 года по 6 из 11 муниципальных образований (г. Горно-Алтайск, Шебалинский, Улаганский, Кош-Агачский и Усть-Канский районы) отмечается незначительным ростом доли налоговых и неналоговых доходов в общем объеме собственных доходов в сравнении с предыдущим годом.



Расходы консолидированных бюджетов муниципальных образований на содержание органов местного самоуправления в расчете на одного жителя муниципального образования за 2013 год увеличились по 9 из 11 муниципальных образований, кроме Шебалинского и Онгудайского районов.

Наиболее высокие расходы консолидированных бюджетов муниципальных образований на содержание органов местного самоуправления в расчете на одного жителя муниципального образования отмечается (г. Горно-Алтайск, Майминский, Чойский, Чемальский, Улаганский, Кош-Агачский и Усть-Канский районы).

В 2013 году просроченная кредиторская задолженность по оплате труда (включая начисления на оплату труда) в муниципальных образованиях в Республике Алтай по данным Министерства финансов Республики Алтай отсутствует.

Энергосбережение и повышение энергетической эффективности.

В целях реализации Федерального закона № 261 «Об энергосбережении и о повышении энергетической эффективности» во всех муниципальных образованиях разработаны и реализуются муниципальные целевые программы: «Энергосбережение и повышение энергетической эффективности в бюджетных учреждениях на 2010-2016годы» и «Энергосбережение повышение энергетической эффективности в организациях коммунального комплекса на 2010-2014годы».

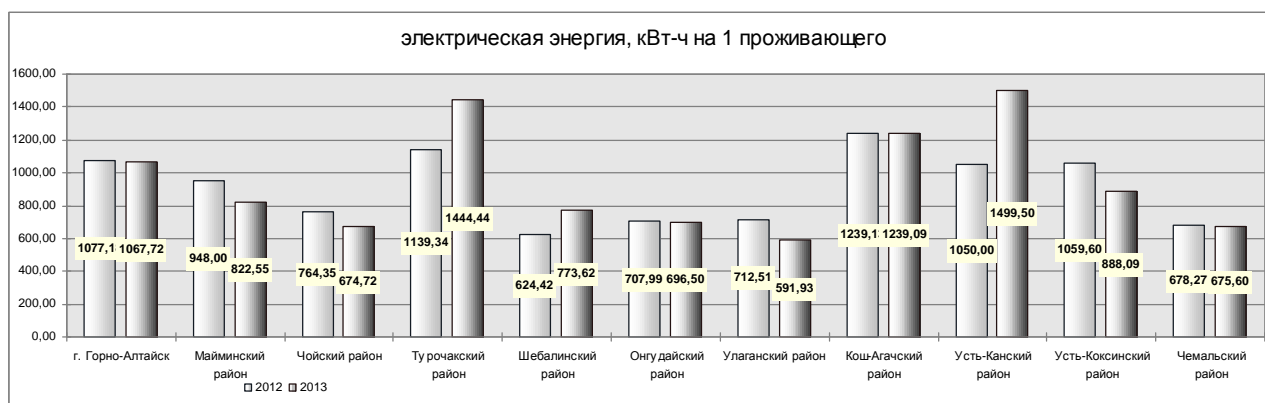
В рамках целевых программ в муниципальных образованиях были изготовлены энергопаспорта, проведен энергоаудит на объектах ЖКХ, установлены приборы учета и регулирования водоснабжения, энергоресурсов, заменены изношенные трубопроводы на современные и установлены энергосберегающие лампы.

Основной проблемой, выявленной в ходе проведения энергоаудита, является большая потеря тепловой энергии в связи с высокой изношенностью зданий.

Удельная величина потребления энергетических ресурсов в многоквартирных домах:

Электрическая энергия, кВт/ч на 1 проживающего.

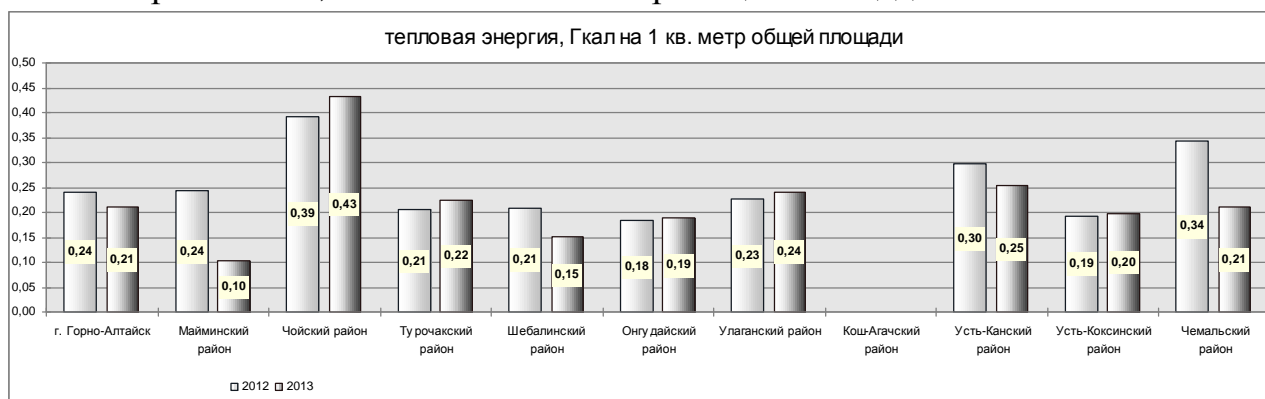
За 2013 год электрическая энергия на 1 проживающего по Республике Алтай составила 982,19 кВт/ч. Увеличение данного показателя в дальнейшем связано со строительством многоквартирных домов и увеличением численности населения.



В отчетном году наименьшее потребление электрической энергии в многоквартирных домах наблюдается в Улаганском районе (591,93 кВт/ч на 1 проживающего), Чойском (674,72 кВт/ч) Чемальском (675,60 кВт/ч) и Онгудайском (696,50 кВт/ч) районах. Наибольшее потребление электрической энергии зарегистрировано в Турочакском районе (1444,44 кВт/ч на 1 проживающего) и Усть-Канском районе (1499,50 кВт/ч на 1 проживающего).

Тепловая энергия, Гкал на 1 кв. метр общей площади.

Тепловая энергия за 2013 год на 1 кв. метр общей площади составила 0,19 Гкал. В дальнейшие годы данный показатель будет уменьшаться в связи с установкой приборов учета потребления. Наибольшие значения по данному показателю зафиксированы в следующих муниципальных образованиях: в Чойском районе – 0,43 Гкал на 1 кв. метр общей площади.



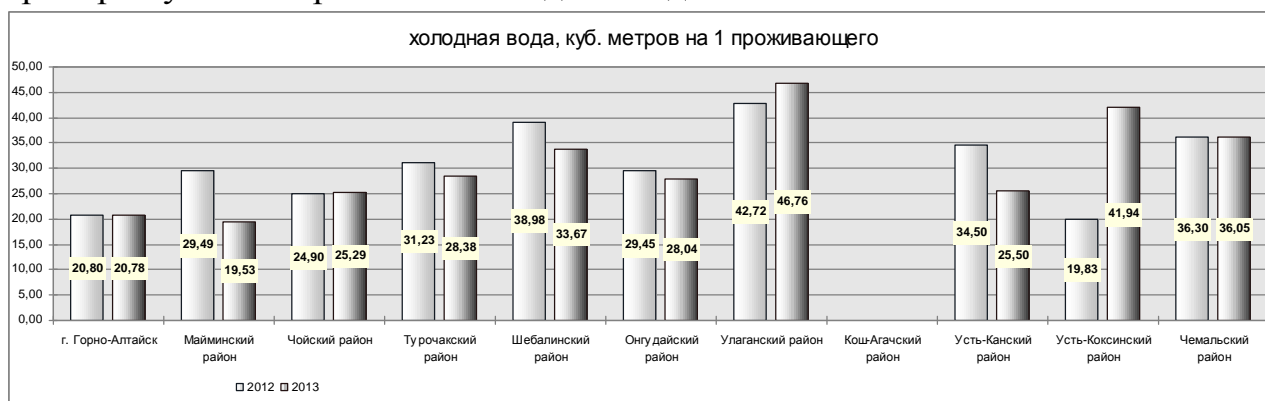
Горячая вода, куб. метров на 1 проживающего.

За 2013 год горячая вода на одного проживающего составляла 15,09 куб.м. Необходимо отметить, что горячим водоснабжением обеспечены только 2 муниципальных образования: г. Горно-Алтайск и Майминский район.



Холодная вода, куб. метров на 1 проживающего.

Холодная вода на одного проживающего за 2013 год составила в среднем по Республике Алтай 21,61 куб.м. Снижение показателя связано с установкой приборов учета потребления холодной воды.



Природный газ, куб. метров на 1 проживающего.

Природный газ на одного проживающего за 2013 год составил 14,93 куб.м. Необходимо отметить, что природным газом обеспечено только 1 муниципальное образование г. Горно-Алтайск.

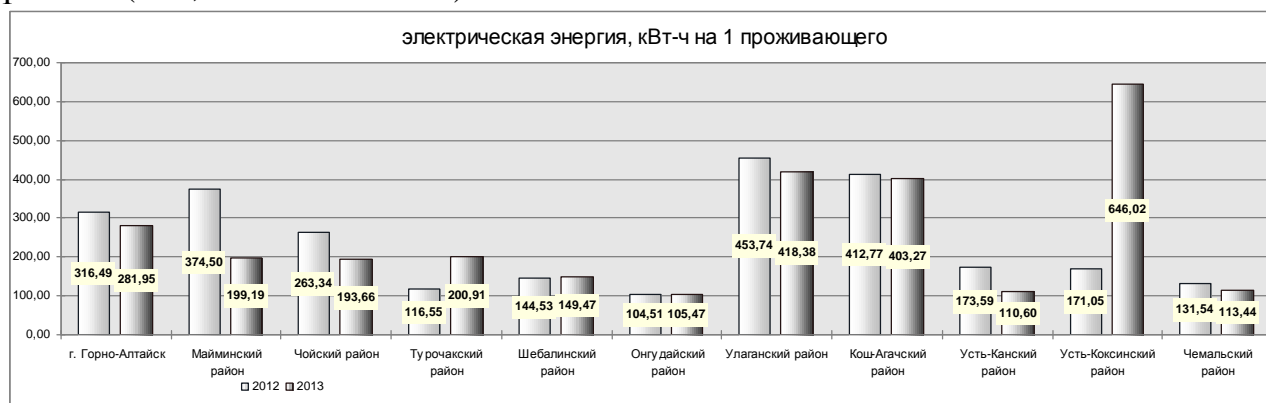


Удельная величина потребления энергетических ресурсов муниципальными бюджетными учреждениями:

Электрическая энергия, кВт/ч на 1 человека населения

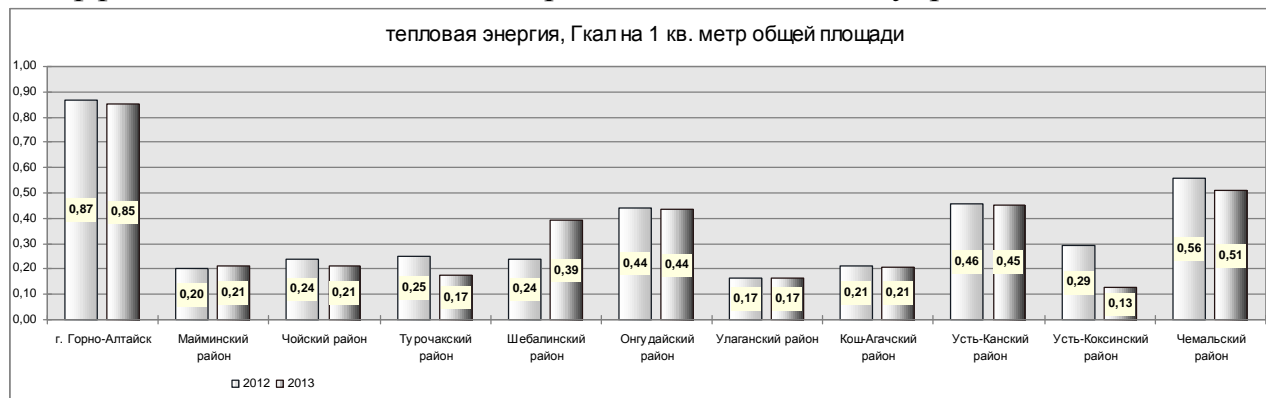
Данный показатель за 2013 год по Республике Алтай составил 268,77 кВт/ч. Планируется увеличение данного показателя в связи с установкой в учреждениях дополнительной техники.

Наиболее высокая удельная величина потребления электрической энергии муниципальными бюджетными учреждениями наблюдается в следующих муниципальных образованиях: Усть-Коксинском районе (646,02 кВт/ч на 1 чел.), Улаганском районе (418,38 кВт/ч на 1 чел.) и в Кош-Агачском районе (403,27 кВт на 1 чел.).



Тепловая энергия Гкал на 1 кв. метр общей площади.

Данный показатель в среднем по Республике Алтай составил за 2013 год 0,360 Гкал на 1 кв.метр общей площади. Снижение показателя свидетельствует об эффективности деятельности органов местного самоуправления.

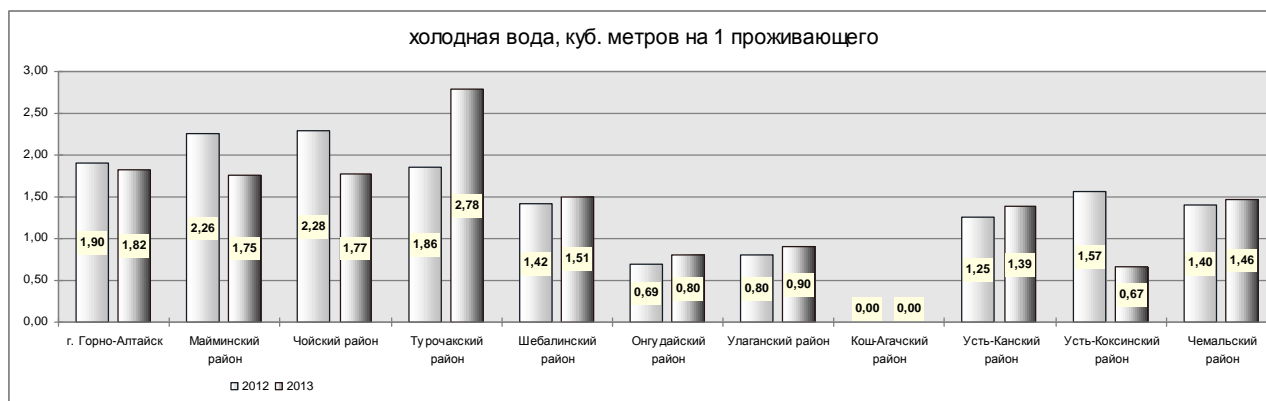


Горячая вода, куб.метров на 1человека.

Данный показатель в 2013 году по Республике Алтай составил 0,41 куб.м. Снижение показателя связано с установкой приборов учета в муниципальных бюджетных учреждениях.

Холодная вода, куб.метров на 1человека.

Данный показатель в 2013 году по Республике Алтай составил 1,367 куб.м.



Рекомендации по повышению эффективности деятельности органов местного самоуправления:

-продолжить работу по повсеместному учету потребляемых энергоресурсов и утеплению фасадов зданий;

-использование энергосберегающих технологий при строительстве зданий.

РАЗДЕЛ II. ИТОГИ СОЦИОЛОГИЧЕСКИХ ОПРОСОВ НАСЕЛЕНИЯ

Удовлетворенность населения деятельностью органов местного самоуправления городского округа, процентов от числа опрошенных:

Оценка населением эффективности деятельности руководителей органов местного самоуправления муниципальных образований в Республике Алтай, унитарных предприятий и учреждений, действующих на республиканском и муниципальном уровнях, акционерных обществ, контрольный пакет акций которых находится в государственной собственности Республики Алтай или в муниципальной собственности, осуществляющих оказание услуг населению муниципальных образований в Республике Алтай, городского округа и муниципальных районов в Республике Алтай осуществляется с 2010 года в рамках реализации Указа Президента Российской Федерации от 28 апреля 2008 года № 607.

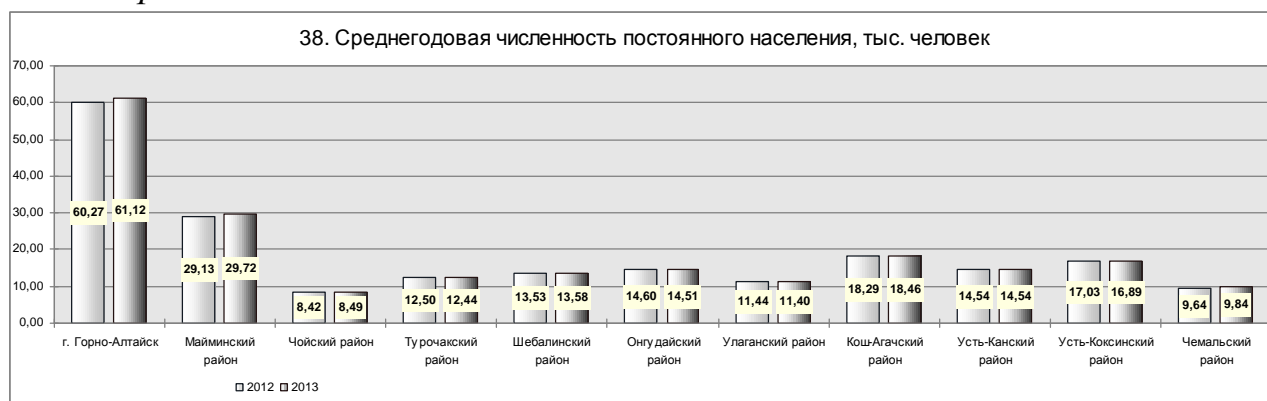
С 2014 года в соответствии с Указа Президента Российской Федерации от 7 мая 2012 года № 601 и постановления Правительства Российской Федерации от 17 декабря 2012 года № 1317 осуществляется опрос мнения по оценке населением эффективности деятельности руководителей органов местного самоуправления муниципальных образований в Республике Алтай, унитарных предприятий и учреждений, действующих на республиканском и муниципальном уровнях, акционерных обществ, контрольный пакет акций которых находится в государственной собственности Республики Алтай или в муниципальной собственности, осуществляющих оказание услуг населению муниципальных образований в Республике Алтай, городского округа и муниципальных районов в Республике Алтай с применением IT технологий в сети «Интернет».

В рамках реализации мероприятий по опросу мнения населения Минэкономразвития Республики Алтай осуществляет научно-исследовательскую работу на конкурсной основе.

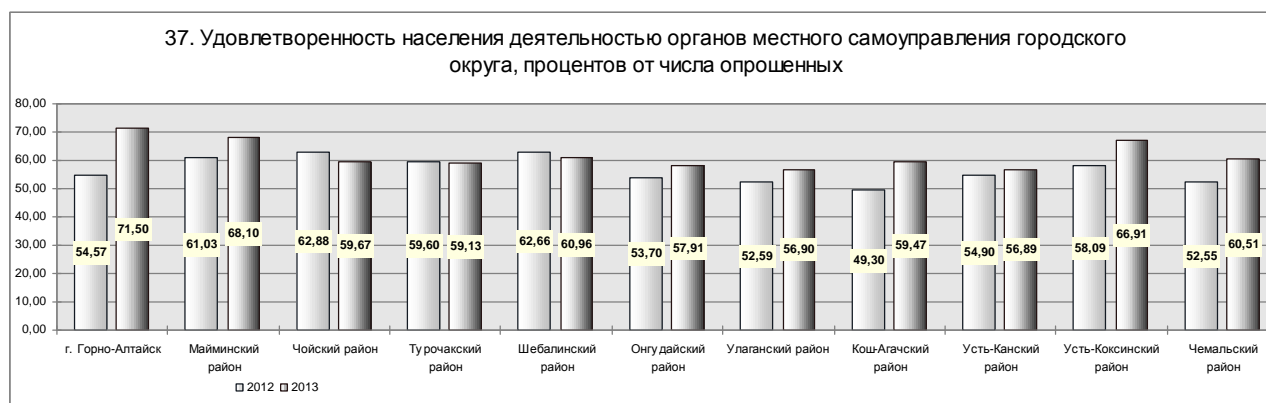
В 2014 году данная работа проведена с 1 марта по 30 апреля 2014 года.

В ходе исследования мнения населения Республики Алтай было опрошено 1363 человек, в том числе 304 в г.Горно-Алтайске, 1059 человек в муниципальных районах. Квотирование осуществлялось по полу, возрасту, социальным группам населения. По возрасту было опрошено население старше 18 лет, в том числе 626 мужчин и 725 женщин.

Справочно:



При этом результат научно-исследовательской работы «Эффективность деятельности руководителей органов местного самоуправления муниципальных образований в Республике Алтай, унитарных предприятий и учреждений, действующих на республиканском и муниципальном уровнях, акционерных обществ, контрольный пакет акций которых находится в государственной собственности Республики Алтай или в муниципальной собственности, осуществляющих оказание услуг населению муниципальных образований в Республике Алтай, городского округа и муниципальных районов в Республике Алтай населением республики за 2013 год» оценивается положительно. Общий показатель степени удовлетворенности услугами достиг - 63,46%.



Итоги по муниципальным образованиям в Республике Алтай в IT – опросе:

Муниципальное образование	Всего респондентов	Рейтинг по количеству участников опроса
Республика Алтай	322	
г. Горно-Алтайск	116	1
Майминский район	43	2
Чемальский район	9	3
Чойский район	15	4
Усть-Коксинский район	26	5
Онгудайский район	31	6
Шебалинский район	21	7
Кош-Агачский район	17	8
Турочакский район	19	9
Усть-Канский район	20	10
Улаганский район	5	11

Удовлетворенность населения организацией и качеством услуг по всем видам деятельности Республике Алтай :

Удовлетворенность населения организацией и качеством услуг по видам деятельности в Республике Алтай			
№ п/п	Услуги по видам деятельности органов местного самоуправления	Степень удовлетворенности (%)	Рейтинг
1	Республика Алтай	63,46	

2	Деятельность по электроснабжению	76,13	1
3	Деятельность по водоснабжению (водоотведение)	67,99	2
4	Деятельность по теплоснабжению	67,77	3
5	Деятельность по транспортному обслуживанию	64,41	4
6	Деятельность по газоснабжению	63,51	5
7	Деятельность (качество) автомобильных дорог	62,23	6
8	Деятельность органов местного самоуправления муниципальных районов	62,23	6
9	Деятельность органов местного самоуправления сельских поселений	61,12	7

В разрезе видов деятельности (органов местного самоуправления - транспортное обслуживание, автомобильные дороги, теплоснабжение, водоснабжение (водоотведение), электроснабжение, газоснабжение) минимальный республиканский показатель уровня удовлетворенности населения выше 50%. В наибольшей степени население удовлетворено организацией электроснабжения – 76,13%, наименьшей - качеством автомобильных дорог (51,70%).

В разрезе муниципальных образований удовлетворенность населения деятельностью по организации и качеству услуг в муниципальных районах и городскому округу колеблется от 56,89% до 71,50%. Наибольший показатель удовлетворенности населения имеет г.Горно-Алтайск – 71,50%, наименьший - Усть-Канский район – 56,89%.

Выше республиканского уровня удовлетворенность населения в 3-х муниципальных образованиях: в г.Горно-Алтайске – 71,50%, Майминском районе – 68,10%, Усть-Коксинском районе – 66,91%.

Ниже республиканского значения уровень удовлетворенности населения в 8-и муниципальных образованиях: Шебалинском районе – 60,96%, Чемальском районе – 60,51%, Чойском районе – 59,67%, Кош-Агачском районе – 59,47%, Турочакском районе – 59,13%, Онгудайском районе – 57,91%, Улаганском районе – 56,90%, Усть-Канском районе – 56,89%.

Наиболее значимыми факторами неудовлетворенности населения организацией и качеством услуг является: высокая стоимость, низкое качество обслуживания, недобросовестность поставщиков ресурсов по объему поставляемых услуг.

В разрезе функций управления:

- удовлетворенность деятельностью районных администраций (64,04%) несколько выше, чем сельских администраций (63,41%) – на 0,63%;

- удовлетворенность деятельностью городского и районных администраций (64,04%) выше, чем районных Советов депутатов (60,20%) - на 3,84%;

- удовлетворенность деятельностью сельских администраций (63,41%) выше, чем сельских Советов депутатов (58,03%) - на 5,38%;

- удовлетворенность деятельностью исполнительных органов местного самоуправления выше, чем представительных, на всех уровнях управления.

В разрезе уровней управления деятельность органов местного самоуправления муниципальных районов оценивается населением выше, чем деятельность сельских поселений (соответственно 62,23% и 61,12%).

В разрезе разграничения деятельности органов местного самоуправления и поставщиков ресурсов удовлетворенность населения деятельностью органов управления всех уровней составляет 61,75%, что ниже агрегированного показателя удовлетворенности услугами ресурсопоставляющих организаций – 65,01%.

Удовлетворенность населения качеством автомобильных дорог в муниципальных образованиях:

Удовлетворенность населения качеством автомобильных дорог в муниципальных образованиях Республики Алтай			
№ п/п	Муниципальное образование	Степень удовлетворенности (%)	Рейтинг
1	Республика Алтай	50,70	
2	г. Горно-Алтайск	67,37	1
3	Майминский район	56,12	2
4	Онгудайский район	50,78	3
5	Шебалинский район	50,10	4
6	Чемальский район	47,65	5
7	Чойский район	47,12	6
8	Турочакский район	43,22	7
9	Кош-Агачский район	42,60	8
10	Усть-Коксинский район	39,47	9
11	Улаганский район	38,52	10
12	Усть-Канский район	33,73	11

Показатель удовлетворенности качеством автомобильных дорог в целом по республике имеет положительное значение – 50,70%. По муниципальным образованиям колеблется от 33,73% до 67,37%. Наибольшее значение показателя в г.Горно-Алтайске - 67,37%, наименьшее – в Усть-Канский районе (33,73%).

Удовлетворенность населения организацией теплоснабжения в муниципальных образованиях:

Удовлетворенность населения организацией теплоснабжения в муниципальных образованиях Республики Алтай			
№ п/п	Муниципальное образование	Степень удовлетворенности (%)	Рейтинг
1	Республика Алтай	67,77	
2	г. Горно-Алтайск	75,53	1
3	Майминский район	70,26	2
4	Чойский район	68,46	3
5	Чемальский район	68,28	4
6	Шебалинский район	67,25	5
7	Усть-Коксинский район	66,59	6
8	Кош-Агачский район	63,93	7

9	Турочакский район	62,86	8
10	Усть-Канский район	62,73	9
11	Улаганский район	59,27	10
12	Онгудайский район	56,60	11

Показатель удовлетворенности населения организацией теплоснабжения в целом по республике имеет положительное значение – 67,77%. По муниципальным образованиям колеблется от 56,60% до 75,53%. Наибольшее значение показателя в г. Горно-Алтайске - 75,53%, наименьшее – в Онгудайском районе (56,60%).

Удовлетворенность населения организацией водоснабжения (водоотведения) в муниципальных образованиях:

Удовлетворенность населения организацией водоснабжения (водоотведения) в муниципальных образованиях Республики Алтай			
№ п/п	Муниципальное образование	Степень удовлетворенности (%)	Рейтинг
1	Республика Алтай	67,99	
2	г. Горно-Алтайск	78,61	1
3	Усть-Коксинский район	74,32	2
4	Шебалинский район	71,46	3
5	Майминский район	70,25	4
6	Чемальский район	68,52	5
7	Турочакский район	61,75	6
8	Кош-Агачский район	61,39	7
9	Чойский район	60,00	8
10	Онгудайский район	59,58	9
11	Усть-Канский район	56,88	10
12	Улаганский район	52,24	11

Показатель удовлетворенности населения организацией водоснабжения (водоотведения) в целом по республике имеет положительное значение – 67,99%. По муниципальным образованиям колеблется от 52,24% до 78,61%. Наибольшее значение показателя в г. Горно-Алтайске – 78,61%, наименьшее – в Улаганском районе (52,24%).

Удовлетворенность населения организацией электроснабжения в муниципальных образованиях:

Удовлетворенность населения организацией электроснабжения в муниципальных образованиях Республики Алтай			
№ п/п	Муниципальное образование	Степень удовлетворенности (%)	Рейтинг
1	Республика Алтай	76,13	
2	Турочакский район	80,70	1
3	Усть-Коксинский район	80,00	2
4	г. Горно-Алтайск	78,36	3
5	Онгудайский район	77,65	4
6	Чойский район	77,29	5
7	Улаганский район	76,62	6
8	Шебалинский район	74,26	7

9	Майминский район	74,27	8
10	Кош-Агачский район	73,49	9
11	Усть-Канский район	72,53	10
12	Чемальский район	68,48	11

Показатель удовлетворенности организацией электроснабжения в целом по республике имеет положительное значение – 76,13%. По муниципальным образованиям колеблется от 68,48% до 80,70%. Наибольшее значение показателя в Турочакском районе – 80,70%, наименьшее – в Чемальском районе (68,48%).

Удовлетворенность населения организацией газоснабжения в муниципальных образованиях:

Удовлетворенность населения организацией газоснабжения в муниципальных образованиях Республики Алтай			
№ п/п	Муниципальное образование	Степень удовлетворенности (%)	Рейтинг
1	Республика Алтай	63,51	
2	г. Горно-Алтайск	69,30	1
3	Майминский район	68,43	2
4	Чемальский район	68,24	3
5	Чойский район	64,71	4
6	Усть-Коксинский район	64,63	5
7	Онгудайский район	61,14	6
8	Шебалинский район	60,26	7
9	Кош-Агачский район	58,61	8
10	Турочакский район	56,25	9
11	Усть-Канский район	54,93	10
12	Улаганский район	50,00	11

Показатель удовлетворенности организацией газоснабжения в целом по республике имеет положительное значение – 63,51%. По муниципальным образованиям колеблется от 50,00% до 69,30%. Наибольшее значение показателя в г. Горно-Алтайске – 69,30%, наименьшее – в Улаганском районе (50,00%).

Рекомендации.

Органам местного самоуправления муниципальных районов Республики Алтай следует обратить внимание на:

- качество автомобильных дорог, которое, по мнению населения, особенно Усть-Канского, Улаганского и Усть-Коксинского районов, снижает качество жизни и ограничивает возможности развития туризма;
- обеспечение регулярного транспортного сообщения между населенными пунктами и районными центрами;
- организацию транспортного сообщения в крупных районных центрах, в частности, в селах Усть-Кан, Кош-Агач и Онгудай;
- организацию газоснабжения в муниципальных образованиях (жалобы на отсутствие технических осмотров плит, перебои в снабжении газом и

самовывоз газовых баллонов, неполную зарядку баллонов газом являются повсеместными);

- обеспечение топливом, контроль над выделением делян;
- подключение новостроек к электроэнергии, в виду бюрократизма и высокой стоимости услуги, не всегда оправданной;
- мнение населения о неоправданно высоких тарифах на все поставляемые ресурсы.

Население республики поднимает вопрос о централизованном газоснабжении, в частности, этот вопрос актуален для жителей г. Горно-Алтайска и с. Майма, в которых не соблюдаются условия договора о подключении газа.

Ежегодное социологическое исследование мнения населения республики показывает, что жители региона рассматривают свое участие в опросе как способ влияния на деятельность исполнительных и представительных органов местного самоуправления и с этой точки зрения следует продолжить практику изучения мнения населения о деятельности органов власти.

РАЗДЕЛ III. РЕЗУЛЬТАТЫ ОЦЕНКИ ЭФФЕКТИВНОСТИ ДЕЯТЕЛЬНОСТИ ОРГАНОВ МЕСТНОГО САМОУПРАВЛЕНИЯ ГОРОДСКОГО ОКРУГА И МУНИЦИПАЛЬНЫХ РАЙОНОВ

Итоги оценки деятельности органов местного самоуправления городского округа и муниципальных районов за 2012 г. подведены в соответствии с порядком и методиками, определёнными Указом Президента РФ от 28.04.2008 г. № 607 и Постановлением Правительства РФ от 17.12.2012 г. №1317.

Данная оценка проведена на основе показателей эффективности деятельности органов местного самоуправления городского округа и муниципальных районов, взятых из единого для всех субъектов Российской Федерации перечня показателей, по единым методикам расчёта эффективности деятельности органов местного самоуправления.

Оценка эффективности осуществлялась по значению комплексной оценки показателей эффективности деятельности органов местного самоуправления, которое определялось исходя из уровня и динамики эффективности в сферах дорожного хозяйства и транспорта, малого и среднего предпринимательства, инвестиций, образования, жилищно-коммунального хозяйства и организации муниципального управления

Уровень эффективности деятельности в каждой из установленных сфер деятельности органов местного самоуправления муниципального образования представляет собой интегрированный результат достигнутого уровня результативности деятельности в сфере и уровня оценки населением результатов деятельности органов местного самоуправления.

Для оценки результатов работы каждой сферы оценивались, в среднем, по 6-7 самым важным показателям эффективности, определяющим развитие данной сферы.

При определении результатов оценки деятельности органов местного самоуправления использовались 40 частных показателей.

Анализ динамики эффективности деятельности органов местного самоуправления в разрезе сфер и конкретных муниципальных образований показывает, что наиболее высокая динамика эффективности деятельности достигнута органами местного самоуправления за 2013 год в сферах «Сельское хозяйство» и «ЖКХ».

На основании порядка предоставления грантов муниципальным образованиям в Республике Алтай, утвержденного Указом Главы Республики Алтай от 17 апреля 2013 года №105-у по итогам 2013 года выделены гранты в объеме 5 млн. рублей, предусмотренных республиканским бюджетом Республики Алтай, пяти муниципальным образованиям (Указ Главы Республики Алтай, Председателя Правительства Республики Алтай от 25 сентября 2014 года №249-у «О выделении грантов муниципальным образованиям в Республике Алтай в целях поощрения достижения наилучших значений показателей деятельности органов местного самоуправления»).

Расчет производился на основании представленных главами муниципальных образований в Республике Алтай показателей для проведения оценки эффективности деятельности органов местного самоуправления в

Республике Алтай в соответствии с Указом Главы Республики Алтай, Председателя Правительства Республики Алтай от 17 апреля 2013 года № 105-у «Об утверждении порядка предоставления грантов муниципальным образованиям в Республике Алтай в целях поощрения достижения наилучших значений показателей эффективности деятельности органов местного самоуправления городского округа и муниципальных районов в Республике Алтай».

Для выделения грантов по итогам 2013 года используется оценка значений показателей деятельности органов местного самоуправления в Республике Алтай по темпам роста, расчет которых приведен в Порядке предоставления грантов муниципальным образованиям в Республике Алтай в целях поощрения достижения наилучших значений показателей деятельности органов местного самоуправления городского округа и муниципальных районов в Республике Алтай.

По итогам ранжирования муниципальных образований в Республике Алтай за 2013 год размеры грантов определены следующим образом:

Муниципальное образование в РА	Комплексный балл	Место комплексного балла	Объем грантов, рублей
Майминский район	0,591	1	1 055 067
Чойский район	0,563	2	1 005 197
Усть-Коксинский район	0,558	3	996 060
Чемальский район	0,552	4	985 741
Шебалинский район	0,537	5	957 934
Турочакский район	0,522	6	0
г. Горно-Алтайск	0,491	7	0
Онгудайский район	0,469	8	0
Улаганский район	0,453	9	0
Усть-Канский район	0,359	10	0
Кош-Агачский район	0,354	11	0
